



SYNTHÈSE des COMPTES

Module informatisé de publication des comptes annuels



Commune de : **BRAINE-LE-COMTE**

Adresse de l'administration:

Date d'arrêt du compte par le conseil:

Date d'approbation de la Tutelle:

Type document:

Exercice:

Directeur Général: Bernard ANTOINE

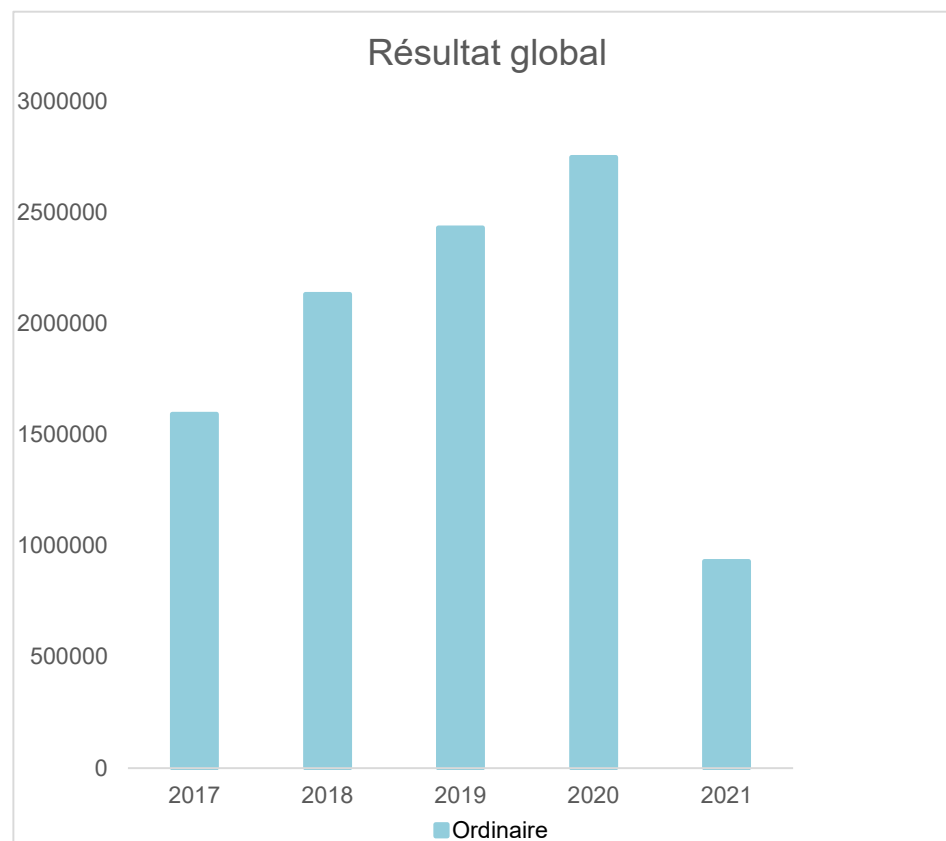
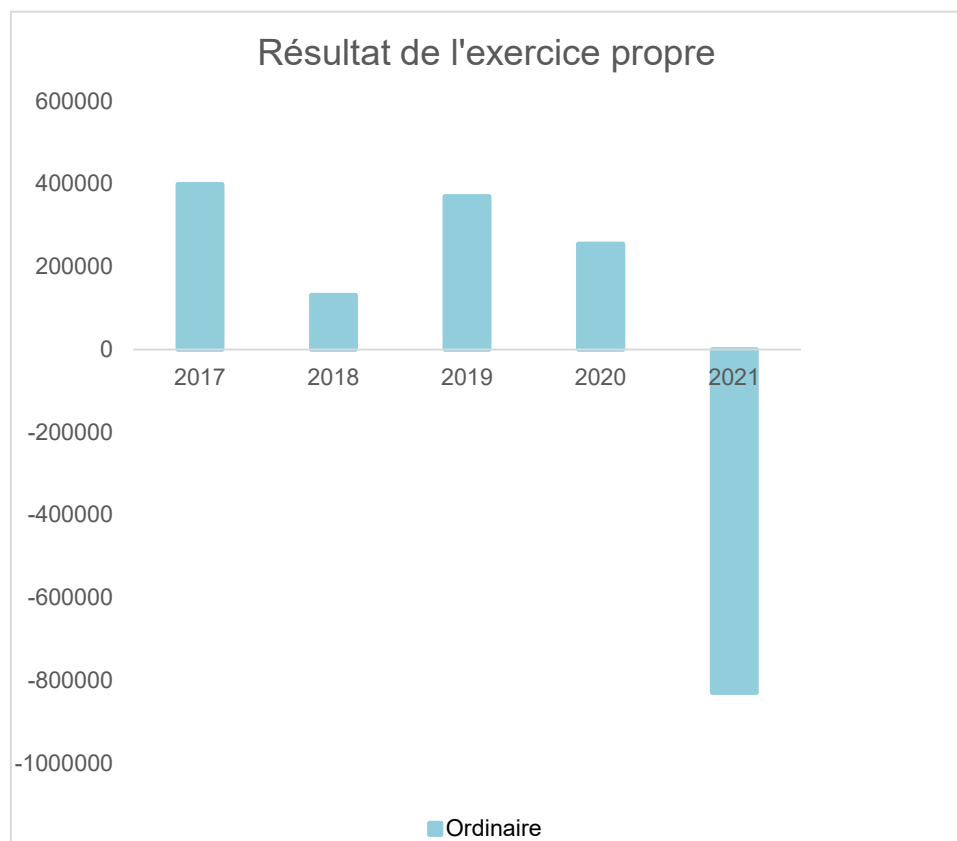
Tél: 067551410
Fax:
Email: bernard.antoine@7090.be

Directeur Financier: Carole LOUIS

Tél: 067551425
Fax:
Email: carole.louis@7090.be

Evolution du résultat budgétaire ordinaire					
	Compte	Compte	Compte	Compte	Compte
Exercices:	2017	2018	2019	2020	2021
Résultats Exercice Propre*	399.199	131.314	370.170	255.744	-829.290
Résultat global* (avec exercices antérieurs et prélèvements)	1.592.734	2.131.857	2.431.247	2.748.288	930.898

* Montant arrondi à l'euro



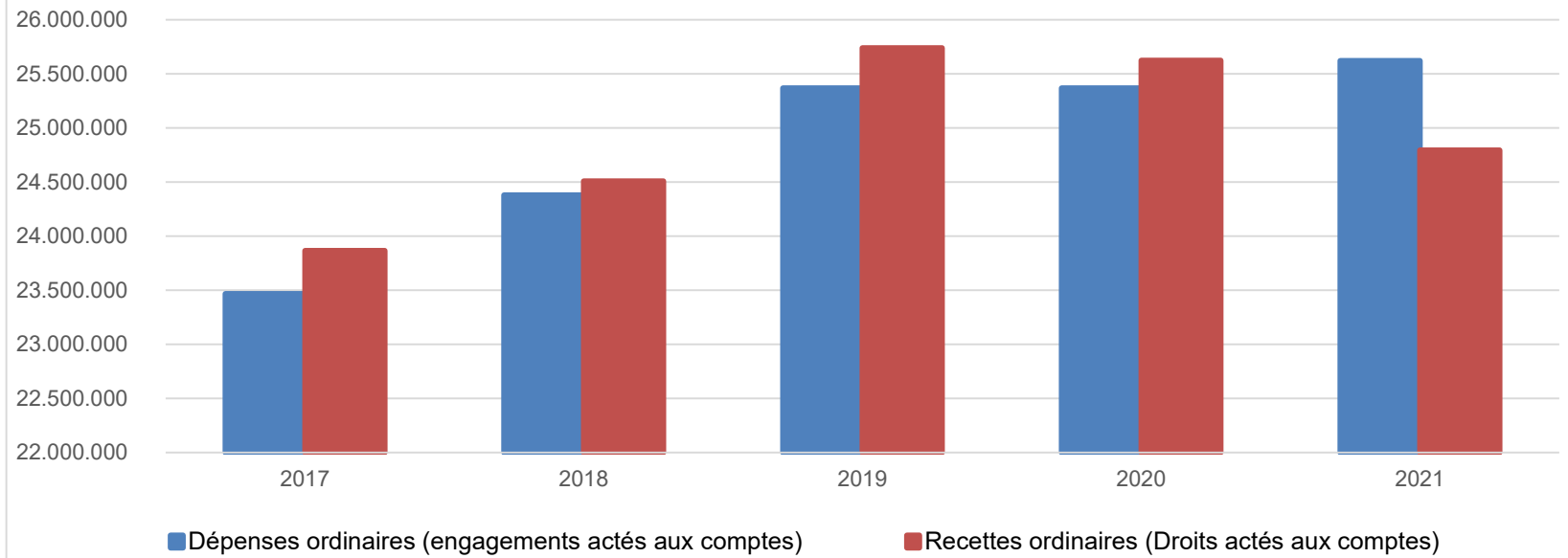
Ventilation économique des dépenses et des recettes ordinaires					
	Compte	Compte	Compte	Compte	Compte
	Dépenses ordinaires (engagements actés aux comptes)				
Exercices:	2017	2018	2019	2020	2021
Personnel	8.022.597,85	8.148.563,75	8.205.459,73	8.474.724,19	8.946.801,87
Fonctionnement	3.639.305,90	3.615.199,57	3.729.122,71	3.432.055,85	3.302.254,89
Transferts	7.356.054,40	7.928.987,11	7.923.300,29	9.045.547,45	9.283.476,30
Dette	4.449.669,97	4.385.616,04	4.144.884,17	4.016.344,46	4.089.803,25
Prélèvements (hors 060)	0,00	300.000,00	1.365.140,00	400.000,00	0,00
Total (exercice propre)*	23.467.628	24.378.366	25.367.907	25.368.672	25.622.336
Exercices antérieurs	756.789,93	673.809,21	735.211,76	808.754,02	1.140.879,64
Prélèvements	500.000,00	0,00	300.000,00	42.250,00	1.000.000,00
Total général*	24.724.418	25.052.176	26.403.119	26.219.676	27.763.216

* Montant arrondi à l'euro

Recettes ordinaires (Droits actés aux comptes)					
Exercices:	2017	2018	2019	2020	2021
Prestation	1.026.393,33	999.324,93	1.010.865,72	827.909,23	804.493,78
Transferts	22.286.672,69	22.685.598,11	24.116.527,47	24.147.460,30	23.110.509,44
Dette	553.760,93	790.232,91	610.683,78	649.046,55	578.042,84
Prélèvements	0,00	34.525,00	0,00	0,00	300.000,00
Total (exercice propre)*	23.866.827	24.509.681	25.738.077	25.624.416	24.793.046
Exercices antérieurs	2.450.324,85	2.674.352,01	3.096.288,22	3.343.548,36	3.901.067,69
Prélèvements	0,00	0,00	0,00	0,00	0,00
Total général*	26.317.152	27.184.033	28.834.365	28.967.964	28.694.114

* Montant arrondi à l'euro

Evolution des recettes et des dépenses ordinaires (exercice propre)



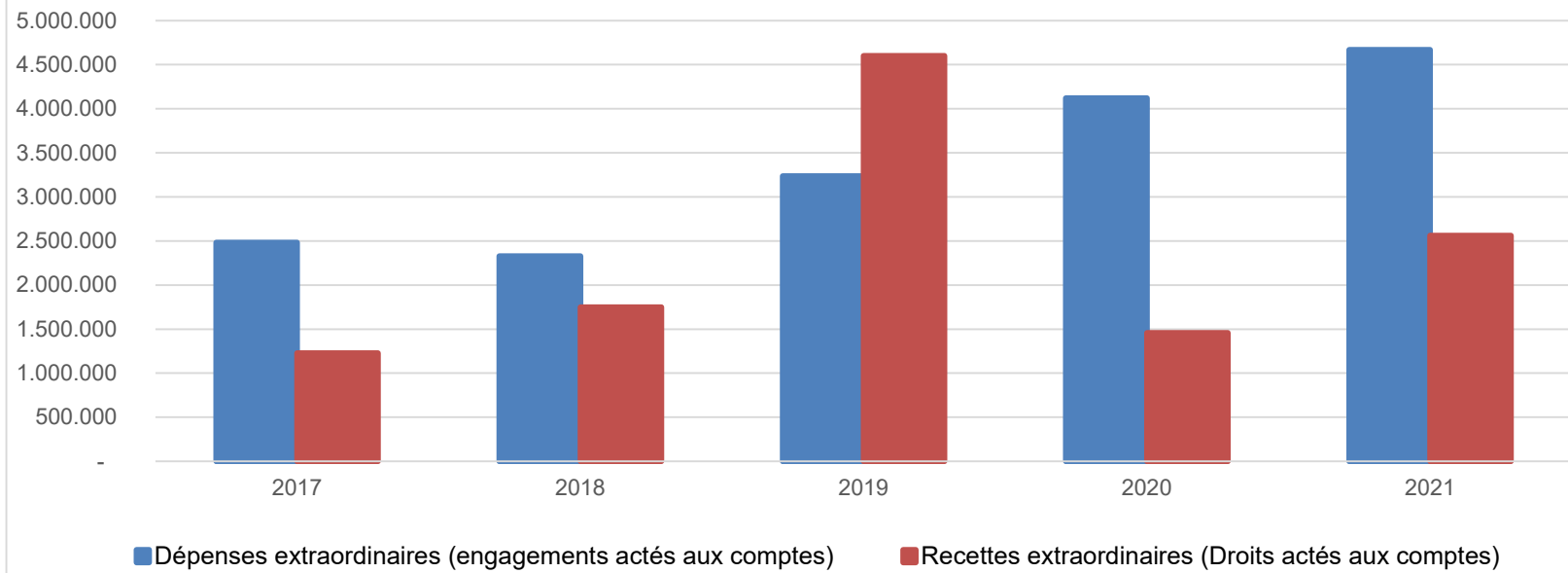
Ventilation économique des dépenses et des recettes extraordinaires					
	Compte	Compte	Compte	Compte	Compte
Dépenses extraordinaires (engagements actés aux comptes)					
Exercices:	2017	2018	2019	2020	2021
Transferts	456.903,92	224.339,26	754.500,00	51.285,32	200.427,00
Investissements	1.567.211,09	1.943.774,37	2.273.223,18	3.996.681,46	4.383.783,83
Dette	457.617,90	158.835,81	210.294,56	74.600,64	85.084,71
Prélèvements	0,00	0,00	0,00	0,00	0,00
	0,00	0,00	0,00	0,00	0,00
Total (exercice propre)*	2.481.733	2.326.949	3.238.018	4.122.567	4.669.296
Exercices antérieurs	4.685.661,25	5.461.974,07	6.237.125,93	4.560.080,24	5.180.610,93
Prélèvements	1.800,00	2.006.072,19	150.277,91	386.180,91	1.809.852,99
Total général*	7.169.194	9.794.996	9.625.422	9.068.829	11.659.759

* Montant arrondi à l'euro

Recettes extraordinaires (Droits actés aux comptes)					
Exercices:	2017	2018	2019	2020	2021
Transferts	447.046,74	1.199.130,22	1.397.443,58	68.208,78	872.076,72
Investissements	6.195,00	0,00	0,00	205.000,00	70.780,00
Dette	773.228,61	550.715,33	3.204.086,75	1.183.462,74	1.618.813,28
Prélèvements	0,00	0,00	0,00	0,00	0,00
Total (exercice propre)*	1.226.470	1.749.846	4.601.530	1.456.672	2.561.670
Exercices antérieurs	3.666.958,40	3.825.204,82	2.940.928,42	4.418.386,28	4.747.727,17
Prélèvements	449.646,79	1.069.159,95	537.419,75	1.509.704,93	522.965,43
Total général*	5.343.076	6.644.210	8.079.879	7.384.763	7.832.363

* Montant arrondi à l'euro

Evolution des recettes et des dépenses extraordinaires (exercice propre)



Ventilation fonctionnelle					
Evolution des dépenses ordinaires (exercice propre)					
	Compte	Compte	Compte	Compte	Compte
	2017	2018	2019	2020	2021
0 Recettes et dépenses générales	1.038.222,21	435.072,90	2.028.772,43	830.702,49	1.427.397,63
1 Administration générale	3.704.875,91	4.136.344,48	3.602.069,19	3.893.392,45	4.116.841,96
3 Sécurité	2.638.186,91	2.826.318,79	2.988.021,67	2.940.729,81	2.821.046,39
4 Voiries-communications	4.023.670,70	3.857.355,41	3.971.806,37	3.950.607,14	4.121.051,70
5 Industrie - commerce	231.943,76	402.824,86	261.146,37	318.567,01	346.896,27
6 Sylviculture- Agriculture	6.466,18	3.109,05	3.169,06	0,00	0,00
70>75 Enseignement	1.420.160,37	1.459.152,83	1.541.748,05	1.501.599,21	1.480.964,88
76>77 Culture et sports	4.261.729,67	4.313.114,43	4.390.567,88	4.190.816,52	4.634.860,99
78 Radio, télévision, presse	0,00	0,00	0,00	0,00	0,00
79 Culte	186.532,67	200.133,79	183.381,39	189.453,15	201.373,40
80>86 Action Sociale	3.426.716,72	3.682.811,94	3.699.669,14	3.890.885,75	3.860.418,08
87 Santé publique et hygiène	2.517.124,41	2.559.914,05	2.521.662,68	3.249.584,91	3.062.279,41
90>92 Logement	49.888,15	53.542,49	61.225,39	56.944,46	58.516,09
93 Aménagement du territoire	462.110,46	448.671,45	414.667,28	397.639,05	490.689,51

Ventilation fonctionnelle					
Evolution des recettes ordinaires (exercice propre)					
Compte	Compte	Compte	Compte	Compte	
2017	2018	2019	2020	2021	
0 Recettes et dépenses générales	21.629.616,02	22.270.072,13	24.023.001,53	24.132.610,25	24.069.771,28
1 Administration générale	1.229.852,15	1.140.087,82	1.192.979,73	1.294.494,97	1.250.061,70
3 Sécurité	130.505,78	124.728,95	114.841,71	117.940,29	37.000,00
4 Voiries-communications	187.524,27	175.596,24	190.703,62	265.859,08	248.094,50
5 Industrie - commerce	1.050.813,49	1.285.565,77	1.112.210,78	1.160.592,21	1.036.141,33
6 Sylviculture- Agriculture	0,00	0,00	0,00	0,00	0,00
70>75 Enseignement	811.793,95	852.344,83	885.281,11	776.278,63	725.134,99
76>77 Culture et sports	643.284,66	677.918,11	733.700,14	647.298,20	761.410,91
78 Radio, télévision, presse	0,00	0,00	0,00	0,00	0,00
79 Culte	0,00	0,00	0,00	0,00	0,00
80>86 Action Sociale	182.872,03	208.649,38	175.434,73	209.899,09	203.152,44
87 Santé publique et hygiène	88.451,25	102.764,27	55.987,61	100.269,89	76.655,78
90>92 Logement	8.575,86	9.117,10	10.444,03	9.987,93	9.917,34
93 Aménagement du territoire	31.080,00	28.000,00	28.000,00	31.464,78	45.241,80

Ventilation fonctionnelle					
Evolution des dépenses extraordinaires (exercice propre)					
	Compte	Compte	Compte	Compte	Compte
	2017	2018	2019	2020	2021
0 Recettes et dépenses générales	1.800,00	2.006.072,19	150.277,91	386.180,91	1.809.852,99
1 Administration générale	140.674,99	342.954,73	206.909,94	423.699,99	470.000,00
3 Sécurité	0,00	0,00	145.740,87	0,00	8.484,52
4 Voiries-communications	1.632.311,50	1.677.096,72	159.252,51	2.385.377,89	3.493.668,98
5 Industrie - commerce	0,00	0,00	0,00	0,00	0,00
6 Sylviculture- Agriculture	0,00	0,00	0,00	0,00	0,00
70>75 Enseignement	466.276,50	91.063,42	1.385.146,86	411.585,30	58.809,55
76>77 Culture et sports	28.125,36	49.881,73	805.000,00	217.916,05	212.820,78
78 Radio, télévision, presse	0,00	0,00	0,00	0,00	0,00
79 Culte	15.000,00	29.776,00	4.500,00	29.808,03	140.427,00
80>86 Action Sociale	0,00	0,00	0,00	0,00	0,00
87 Santé publique et hygiène	199.344,56	136.176,84	531.467,56	598.544,36	285.084,71
90>92 Logement	0,00	0,00	0,00	0,00	0,00
93 Aménagement du territoire	0,00	0,00	0,00	55.635,80	0,00

Ventilation fonctionnelle					
Evolution des recettes extraordinaires (exercice propre)					
	Compte	Compte	Compte	Compte	Compte
	2017	2018	2019	2020	2021
0 Recettes et dépenses générales	4.549.902,19	6.028.595,99	3.510.791,75	5.920.156,22	5.270.692,60
1 Administration générale	48.931,90	345.838,68	27.049,29	595.080,80	418.689,97
3 Sécurité	0,00	0,00	0,00	150.000,00	50.000,00
4 Voiries-communications	321.800,00	87.528,63	2.290.957,39	176.488,96	824.067,63
5 Industrie - commerce	0,00	0,00	0,00	0,00	0,00
6 Sylviculture- Agriculture	0,00	0,00	0,00	0,00	0,00
70>75 Enseignement	400.981,71	102.348,02	279.075,88	117.323,60	158.704,37
76>77 Culture et sports	21.459,74	15.000,00	789.314,20	29.317,53	589.290,26
78 Radio, télévision, presse	0,00	0,00	0,00	0,00	0,00
79 Culte	0,00	0,00	0,00	0,00	0,00
80>86 Action Sociale	0,00	0,00	0,00	0,00	0,00
87 Santé publique et hygiène	0,00	0,00	1.182.689,99	388.460,63	520.917,77
90>92 Logement	0,00	0,00	0,00	0,00	0,00
93 Aménagement du territoire	0,00	0,00	0,00	0,00	0,00

BILAN**ACTIF**

ACTIFS IMMOBILISES

I. Immobilisations incorporelles**II. Immobilisations corporelles**Patrimoine immobilier

A. Terres et terrains non bâtis	220	2.355.087,84	2.287.192,83
B. Constructions et leurs terrains	221	28.472.959,15	27.923.411,42
C. Voiries	223	25.232.765,53	25.187.445,71
D. Ouvrages d'art	224	775,09	759,90
E. Cours et plans d'eau	226	1.069.888,29	1.066.042,84

Patrimoine mobilier

F. Mobilier, matériel, équipements et signalisation routière.....	230/3	1.074.668,68	867.141,87
G. Patrimoine artistique et mobilier divers	234	42.485,47	42.485,47

Autres immobilisations corporelles

H. Immobilisations en cours d'exécution	24	30.879.907,33	29.750.275,50
I. Droits réels d'emphythéoses et superficies.....	261	0,00	0,00
J. Immobilisations en location-financement	262/3	0,00	0,00

III. Subsidés d'investissements accordés

A. Aux entreprises privées	251	0,00	0,00
B. Aux ménages, ASBL et autres organismes	252	0,00	0,00
C. A l'Autorité supérieure.....	254	0,00	0,00
D. Aux autres pouvoirs publics	256	1.000.471,22	1.279.400,01

IV. Promesses de subsidés à recevoir, prêts

A. Promesse de subsidés à recevoir.....	270/4	3.884.090,78	4.099.543,19
B. Prêts accordés	275	71.592,71	286.325,00

V. Immobilisations financières

A. Participations et titres à revenus fixes	282/5	13.078.098,83	12.981.772,18
B. Cautionnements versés à plus d'un an	288	0,00	0,00

ACTIFS CIRCULANTS

VI. Stocks**VII. Créances à un an au plus**

A. Débiteurs	40	1.786.130,43	1.743.937,19
B. Autres créances.....	41/42	4.024.070,71	11.416.486,79
1. T.V.A. et taxes additionnelles	411/2	827.569,76	7.821.898,76
2. Subsidés, dons et legs et emprunts	413	2.541.815,83	2.159.094,05
3. Intérêts, dividendes et ristournes	415	23.679,75	24.846,94
4. Créances diverses	416/8	120.019,10	1.110.809,08
C. Récupérations des remboursements d'emprunts.....	4251	285.986,27	284.330,25
D. Récupération des prêts.....	425/8	225.000,00	15.507,71

VIII. Opérations pour compte de tiers**IX. Comptes financiers**

A. Placements de trésorerie à un an au plus	553	85.058,51	77.518,00
B. Valeurs disponibles	55	7.979.399,04	7.309.507,72
C. Paiements en cours.....	56/8	-15.231,48	-1.415,75

X. Comptes de régularisation et d'attente**TOTAL DE L'ACTIF**

Codes	2021	2020
21/28	107.383.096,92	106.236.852,31
21	220.306,00	465.056,39
22/26	89.128.537,38	87.124.755,54
220	2.355.087,84	2.287.192,83
221	28.472.959,15	27.923.411,42
223	25.232.765,53	25.187.445,71
224	775,09	759,90
226	1.069.888,29	1.066.042,84
230/3	1.074.668,68	867.141,87
234	42.485,47	42.485,47
24	30.879.907,33	29.750.275,50
261	0,00	0,00
262/3	0,00	0,00
25	1.000.471,22	1.279.400,01
251	0,00	0,00
252	0,00	0,00
254	0,00	0,00
256	1.000.471,22	1.279.400,01
27	3.955.683,49	4.385.868,19
270/4	3.884.090,78	4.099.543,19
275	71.592,71	286.325,00
28	13.078.098,83	12.981.772,18
282/5	13.078.098,83	12.981.772,18
288	0,00	0,00
30/58	13.859.427,21	20.546.033,95
301	0,00	0,00
40/42	5.810.201,14	13.160.423,98
40	1.786.130,43	1.743.937,19
41/42	4.024.070,71	11.416.486,79
411/2	827.569,76	7.821.898,76
413	2.541.815,83	2.159.094,05
415	23.679,75	24.846,94
416/8	120.019,10	1.110.809,08
4251	285.986,27	284.330,25
425/8	225.000,00	15.507,71
48/A	0	0
55/58	8.049.226,07	7.385.609,97
553	85.058,51	77.518,00
55	7.979.399,04	7.309.507,72
56/8	-15.231,48	-1.415,75
49/A	81.463,97	81.199,63
21/58	121.323.988,10	126.864.085,89

BILAN**PASSIF**

FONDS PROPRES

	Codes	2021	2020
	10/16	86.695.018,92	84.310.792,61
I'. Capital	10	21.436.761,27	21.436.761,27
II'. Résultats capitalisés	12	0,00	0,00
III'. Résultats reportés	13	43.870.835,19	43.754.125,13
A'. Des exercices antérieurs.....	1301	39.391.274,53	36.255.808,20
B'. De l'exercice précédent.....	1302	4.362.850,60	3.135.466,33
C'. Du dernier exercice.....	1303	116.710,06	4.362.850,60
IV'. Réserves	14	3.210.080,48	1.223.192,92
A'. Fonds de réserve ordinaire.....	14104	1.000.000,00	300.000,00
B'. Fonds de réserve extraordinaire.....	14105	2.210.080,48	923.192,92
V'. Subsidés d'investissement, dons et legs reçus	15	15.594.444,22	15.313.815,53
A'. Des entreprises privées	151	3.911.183,84	4.027.543,67
B'. Des ménages, des A.S.B.L. et autres organismes	152	103.022,05	113.324,25
C'. De l'Autorité supérieure	154	7.649.249,24	7.468.702,63
D'. Des autres pouvoirs publics	156	3.930.989,09	3.704.244,98
VI'. Provisions pour risques et charges	16	2.582.897,76	2.582.897,76
DETTES	17/49	34.527.342,75	42.484.401,57
VII'. Dettes à plus d'un an	17	28.955.115,70	30.421.723,39
A'. Emprunts à charge de la commune	171/5	25.909.142,81	27.146.794,55
B'. Emprunts à charge de l'Autorité supérieure.....	1714	3.045.972,89	3.274.928,84
C'. Emprunts à charge de tiers.....	172	0,00	0,00
D'. Dettes de location-financement.....	174	0,00	0,00
E'. Emprunts publics	176	0,00	0,00
F'. Dettes diverses à plus d'un an.....	177	0,00	0,00
G'. Garanties reçues à plus d'un an.....	178	0,00	0,00
VIII'. Dettes à un an au plus	43/6	5.830.171,43	12.225.677,37
A'. Dettes financières.....	43	4.550.099,65	4.629.939,47
1'. Remboursements d'emprunts	435	4.388.723,42	4.448.882,14
2'. Charges financières des emprunts	436	161.022,28	179.812,66
3'. Dettes sur comptes-courants.....	433	353,95	1.244,67
B'. Dettes commerciales	44	517.565,19	487.648,30
C'. Dettes fiscales, salariales et sociales	45	96.272,21	166.165,83
D'. Dettes diverses	464/7	666.234,38	6.941.923,77
IX'. Opérations pour compte de tiers	48/P	-257.944,38	-162.999,19
X'. Comptes de régularisation et d'attente	49/P	101.626,43	68.891,71
TOTAL DU PASSIF	10/49	121.323.988,10	126.864.085,89

COMPTE DE RESULTATS

	Codes	2021	2020
I. Charges courantes			
A. Achats de matières	60	737.879,29	745.453,78
B. Services et biens d'exploitation	61	2.536.928,62	2.501.019,44
C. Frais de personnel	62	9.294.509,89	8.651.411,40
D. Subsidés d'exploitation accordés	63	9.203.609,72	8.859.241,09
E. Remboursements des emprunts	64	3.195.390,63	3.054.256,04
F. Charges financières	65	874.465,23	962.348,42
a. Charges financières des emprunts	651/6	834.760,14	926.892,60
b. Charges financières diverses	657	39.155,23	35.195,82
c. Frais de la gestion financière	658	549,86	260,00
II. Sous-total (charges courantes)	60/65	25.842.783,38	24.773.730,17
III. Boni courant (II' - II)		0,00	1.041.826,71
IV. Charges résultant de la variation normale des valeurs de bilan, redressements et provisions			
A. Dotations aux amortissements	660	1.862.396,81	1.967.567,73
B. Réductions annuelles de valeurs	661	0,00	0,00
C. Réductions et variations des stocks	662/4	0,00	0,00
D. Redressement des récupérations des remboursements d'emprunts	665	227.627,59	224.452,38
E. Provisions pour risques et charges	666	0,00	400.000,00
F. Dotations aux amortissements des subsides d'investissement accordés	667	278.928,79	285.656,97
V. Sous-total (charges non décaissées)	66	2.368.953,19	2.877.677,08
VI. Total des charges d'exploitation (II + V)	60/66	28.211.736,57	27.651.407,25
VII. Boni d'exploitation (VI' - VI)		2.290.217,96	3.142.544,26
VIII. Charges exceptionnelles			
A. Du service ordinaire	671	103.531,21	82.448,26
B. Du service extraordinaire	672	98.000,00	0,00
C. Charges exceptionnelles non budgétées	673	0,00	0,00
Sous-total (charges exceptionnelles)	67	201.531,21	82.448,26
IX. Dotations aux réserves			
A. Du service ordinaire	685	1.000.000,00	42.250,00
B. Du service extraordinaire	686	1.809.852,99	386.180,91
Sous-total des dotations aux réserves	68	2.809.852,99	428.430,91
X. Total des charges exceptionnelles et des dotations aux réserves (VIII + IX)	67/68	3.011.384,20	510.879,17
XI. Boni exceptionnel (X' - X)		0,00	1.220.306,34
XII. Total des charges (VI + X)		31.223.120,77	28.162.286,42
XIII. Boni de l'exercice (XII' - XII)		116.710,06	4.362.850,60
XIV. Affectation des bonis (XIII)			
A. Boni d'exploitation à reporter au bilan	69201	2.290.217,96	3.142.544,26
B. Boni exceptionnel à reporter au bilan	69202	0,00	1.220.306,34
Sous-total (affectation des résultats)	69	2.290.217,96	4.362.850,60
XV. Contrôle de balance (XII + XIV = XV')		33.513.338,73	32.525.137,02

COMPTE DE RESULTATS			
	Codes	2021	2020
I'. Produits courants			
A'. Produits de la fiscalité	70	15.511.995,93	16.585.896,04
B'. Produits d'exploitation	71	859.234,53	855.709,64
C'. Subsidés d'exploitation reçus et récupérations de charges de personnel	72/73	7.439.045,07	7.400.226,54
D'. Récupération des remboursements d'emprunts	74	227.627,59	224.452,38
E'. Produits financiers	75	672.534,57	749.272,28
a'. Récupération des charges financières des emprunts et des prêts accordés	751/5	90.151,82	95.947,44
b'. Produits financiers divers	754/7	582.382,75	653.324,84
II'. Sous-total (produits courants)	70/75	24.710.437,69	25.815.556,88
III'. Mali courant (II - II')		1.132.345,69	0,00
IV'. Produits résultant de la variation normale des valeurs de bilan, redressements, travaux internes			
A'. Plus-values annuelles	761	2.004.678,18	1.299.466,96
B'. Variations des stocks	764	0,00	0,00
C'. Redressement des cptes des remb. des emprunts	765	3.195.390,63	3.054.256,04
D'. Réductions des subsides d'investissement, des dons et legs obtenus	767	591.448,03	624.671,63
E'. Travaux internes passés à l'immobilisé	769	0,00	0,00
V'. Sous-total (produits non encaissés)	76	5.791.516,84	4.978.394,63
VI'. Total des produits d'exploitation (II' + V')	70/76	30.501.954,53	30.793.951,51
VII'. Mali d'exploitation (VI - VI')		0,00	0,00
VIII'. Produits exceptionnels			
A'. Du service ordinaire	771	14.140,05	30.128,32
B'. Du service extraordinaire	772	770,82	191.352,26
C'. Produits exceptionnels non budgétés	773	0,00	0,00
Sous-total (produits exceptionnels)	77	14.910,87	221.480,58
IX'. Prélèvements sur les réserves			
A'. Du service ordinaire	785	300.000,00	0,00
B'. Du service extraordinaire	786	522.965,43	1.509.704,93
Sous-total des prélèvements sur réserves	78	822.965,43	1.509.704,93
X'. Total des produits exceptionnels et des prélèvements sur réserves (VIII' + IX')	77/78	837.876,30	1.731.185,51
XI'. Mali exceptionnel (X - X')		2.173.507,90	0,00
XII'. Total des produits (VI' + X')		31.339.830,83	32.525.137,02
XIII'. Mali de l'exercice (XII - XII')		0,00	0,00
XIV'. Affectation des malis (XIII')			
A'. Mali d'exploitation à reporter au bilan	79201	0,00	0,00
B'. Mali exceptionnel à reporter au bilan	79202	2.173.507,90	0,00
Sous-total (affectation des résultats)	79	2.173.507,90	0,00
XV'. Contrôle de balance (XII' + XIV' = XV)		33.513.338,73	32.525.137,02

Commentaires

Glossaire

Termes

Définitions:

Exercice propre	L'exercice du document allant du 1er janvier au 31 décembre
Exercices antérieurs	Les opérations antérieures à l'exercice propre
Résultat global	Le boni ou le mali de l'exercice propre cumulé avec celui des exercices antérieurs
Dépenses de transfert	Dépenses effectuées à destination de tiers à la commune (d'autres institutions, organismes, ménages ..)
Recettes de transfert	Recettes en provenance de tiers (subsides, taxes, ...)
Recettes de prestation	Recettes découlant de services payants rendus par la commune, de locations, de droits d'entrée ...
Dépenses de prélèvements	Sommes prélevées sur les excédents budgétaires par la commune pour alimenter des fonds de réserves ordinaires ou extraordinaires (pour financer des dépenses d'investissement sur fonds propres) ou des provisions (pour faire face à des charges futures importantes)
Recettes de prélèvements	Utilisation des fonds de réserve et des provisions (constitués au moyen des dépenses de prélèvement)
Ordinaire	Les recettes et dépenses nécessaires au fonctionnement de la commune (taxes, subventions , salaires,électricité,fournitures,...)
Extraordinaire	Les dépenses et leurs moyens de financement afférentes aux investissements (travaux importants, rénovations, achat de matériel et de véhicules etc ...)