



# SYNTHÈSE des COMPTES

Module informatisé de publication des comptes annuels



Commune de : **BRAINE-LE-COMTE**

Adresse de l'administration:

Date d'arrêt du compte par le conseil:

Date d'approbation de la Tutelle:  devenu exécutoire par expiration du délai de Tutelle

Type document:  Exercice:

**Directeur Général:** Bernard ANTOINE

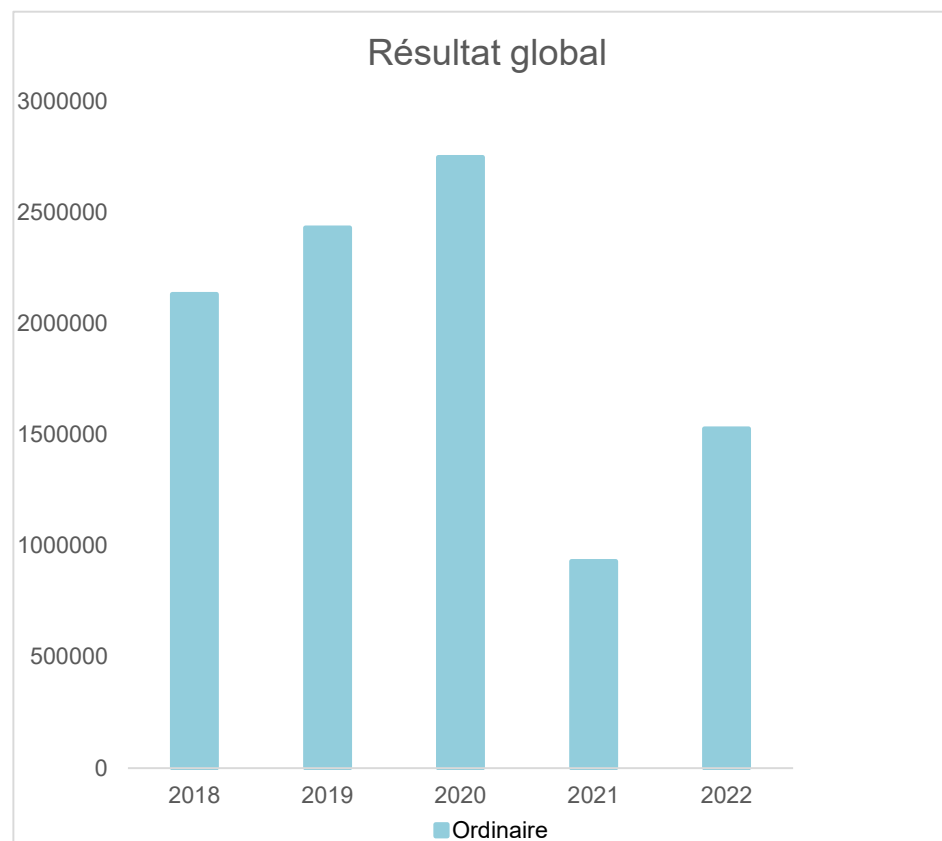
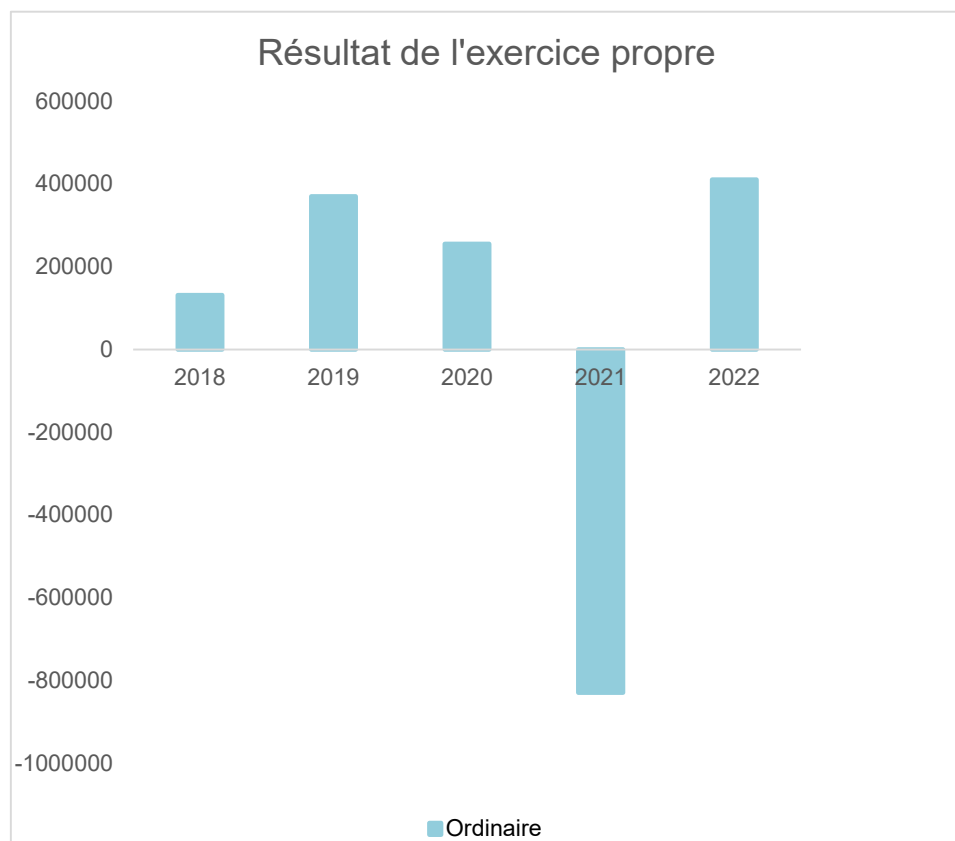
Tél: 067551410  
Fax:  
Email: bernard.antoine@7090.be

**Directeur Financier:** Carole LOUIS

Tél: 067551425  
Fax:  
Email: carole.louis@7090.be

| Evolution du résultat budgétaire ordinaire                              |           |           |           |          |           |
|---|-----------|-----------|-----------|----------|-----------|
|   | Compte    | Compte    | Compte    | Compte   | Compte    |
| Exercices:  | 2018      | 2019      | 2020      | 2021     | 2022      |
| Résultats Exercice Propre*  | 131.314   | 370.170   | 255.744   | -829.290 | 410.488   |
| <b>Résultat global*<br/>(avec exercices antérieurs et prélèvements)</b> | 2.131.857 | 2.431.247 | 2.748.288 | 930.898  | 1.526.793 |

\* Montant arrondi à l'euro



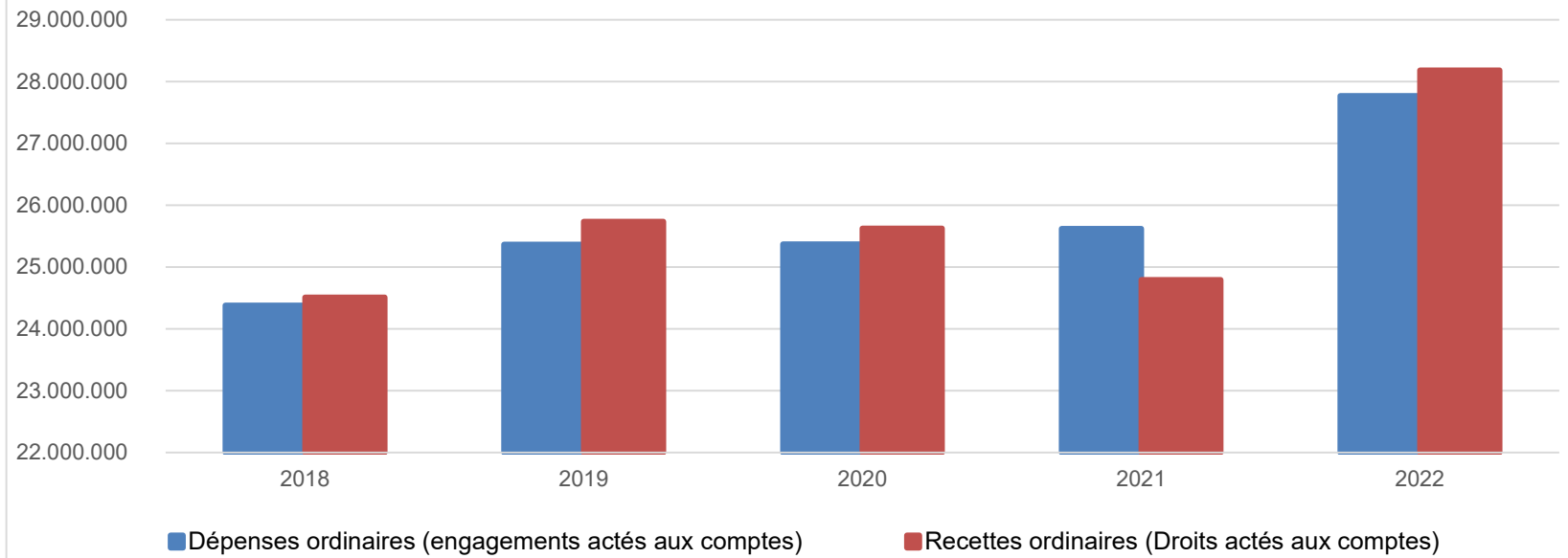
| <b>Ventilation économique des dépenses et des recettes ordinaires</b> |  |                   |                   |                   |                   |
|---|--|-------------------|-------------------|-------------------|-------------------|
|   | Compte   | Compte            | Compte            | Compte            | Compte            |
|   | <b>Dépenses ordinaires (engagements actés aux comptes)</b> |                   |                   |                   |                   |
| <b>Exercices:</b>   | <b>2018</b>  | <b>2019</b>       | <b>2020</b>       | <b>2021</b>       | <b>2022</b>       |
| Personnel   | 8.148.563,75   | 8.205.459,73      | 8.474.724,19      | 8.946.801,87      | 9.415.268,68      |
| Fonctionnement  | 3.615.199,57   | 3.729.122,71      | 3.432.055,85      | 3.302.254,89      | 3.680.002,24      |
| Transferts  | 7.928.987,11   | 7.923.300,29      | 9.045.547,45      | 9.283.476,30      | 9.537.563,01      |
| Dette   | 4.385.616,04   | 4.144.884,17      | 4.016.344,46      | 4.089.803,25      | 3.467.732,53      |
| Prélèvements (hors 060)   | 300.000,00   | 1.365.140,00      | 400.000,00        | 0,00              | 1.671.201,99      |
| <b>Total (exercice propre)*</b>                                       | <b>24.378.366</b>  | <b>25.367.907</b> | <b>25.368.672</b> | <b>25.622.336</b> | <b>27.771.768</b> |
| Exercices antérieurs  | 673.809,21   | 735.211,76        | 808.754,02        | 1.140.879,64      | 889.883,81        |
| Prélèvements  | 0,00   | 300.000,00        | 42.250,00         | 1.000.000,00      | 7.082,90          |
| <b>Total général*</b>   | <b>25.052.176</b>  | <b>26.403.119</b> | <b>26.219.676</b> | <b>27.763.216</b> | <b>28.668.735</b> |

\* Montant arrondi à l'euro

| <b>Recettes ordinaires (Droits actés aux comptes)</b> |                   |                   |                   |                   |                   |
|---|-------------------|-------------------|-------------------|-------------------|-------------------|
| <b>Exercices:</b>                                     | <b>2018</b>       | <b>2019</b>       | <b>2020</b>       | <b>2021</b>       | <b>2022</b>       |
| Prestation  | 999.324,93        | 1.010.865,72      | 827.909,23        | 804.493,78        | 963.376,67        |
| Transferts  | 22.685.598,11     | 24.116.527,47     | 24.147.460,30     | 23.110.509,44     | 25.376.283,83     |
| Dette   | 790.232,91        | 610.683,78        | 649.046,55        | 578.042,84        | 842.595,82        |
| Prélèvements  | 34.525,00         | 0,00              | 0,00              | 300.000,00        | 1.000.000,00      |
| <b>Total (exercice propre)*</b>                       | <b>24.509.681</b> | <b>25.738.077</b> | <b>25.624.416</b> | <b>24.793.046</b> | <b>28.182.256</b> |
| Exercices antérieurs                                  | 2.674.352,01      | 3.096.288,22      | 3.343.548,36      | 3.901.067,69      | 2.013.271,77      |
| Prélèvements  | 0,00              | 0,00              | 0,00              | 0,00              | 0,00              |
| <b>Total général*</b>                                 | <b>27.184.033</b> | <b>28.834.365</b> | <b>28.967.964</b> | <b>28.694.114</b> | <b>30.195.528</b> |

\* Montant arrondi à l'euro

## Evolution des recettes et des dépenses ordinaires (exercice propre)



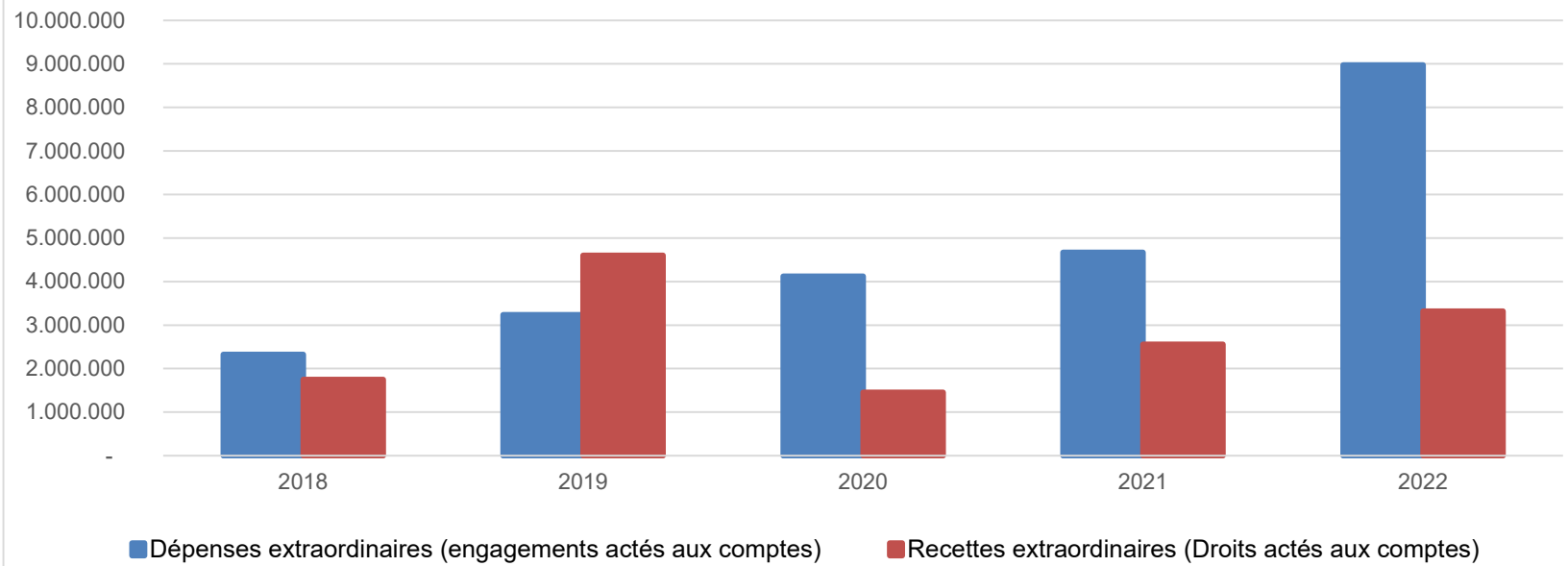
| <b>Ventilation économique des dépenses et des recettes extraordinaires</b> |                  |                  |                  |                   |                   |
|--|------------------|------------------|------------------|-------------------|-------------------|
|  | Compte           | Compte           | Compte           | Compte            | Compte            |
| <b>Dépenses extraordinaires (engagements actés aux comptes)</b>            |                  |                  |                  |                   |                   |
| <b>Exercices:</b>  | <b>2018</b>      | <b>2019</b>      | <b>2020</b>      | <b>2021</b>       | <b>2022</b>       |
| Transferts   | 224.339,26       | 754.500,00       | 51.285,32        | 200.427,00        | 2.518,79          |
| Investissements  | 1.943.774,37     | 2.273.223,18     | 3.996.681,46     | 4.383.783,83      | 8.885.681,81      |
| Dette  | 158.835,81       | 210.294,56       | 74.600,64        | 85.084,71         | 84.885,27         |
| Prélèvements   | 0,00             | 0,00             | 0,00             | 0,00              | 0,00              |
|  | 0,00             | 0,00             | 0,00             | 0,00              | 0,00              |
| <b>Total (exercice propre)*</b>  | <b>2.326.949</b> | <b>3.238.018</b> | <b>4.122.567</b> | <b>4.669.296</b>  | <b>8.973.086</b>  |
| Exercices antérieurs   | 5.461.974,07     | 6.237.125,93     | 4.560.080,24     | 5.180.610,93      | 7.800.106,91      |
| Prélèvements   | 2.006.072,19     | 150.277,91       | 386.180,91       | 1.809.852,99      | 2.326.823,94      |
| <b>Total général*</b>  | <b>9.794.996</b> | <b>9.625.422</b> | <b>9.068.829</b> | <b>11.659.759</b> | <b>19.100.017</b> |

\* Montant arrondi à l'euro

| <b>Recettes extraordinaires (Droits actés aux comptes)</b> |                  |                  |                  |                  |                  |
|--|------------------|------------------|------------------|------------------|------------------|
| <b>Exercices:</b>  | <b>2018</b>      | <b>2019</b>      | <b>2020</b>      | <b>2021</b>      | <b>2022</b>      |
| Transferts   | 1.199.130,22     | 1.397.443,58     | 68.208,78        | 872.076,72       | 2.217.763,44     |
| Investissements  | 0,00             | 0,00             | 205.000,00       | 70.780,00        | 27.021,28        |
| Dette  | 550.715,33       | 3.204.086,75     | 1.183.462,74     | 1.618.813,28     | 1.071.186,52     |
| Prélèvements   | 0,00             | 0,00             | 0,00             | 0,00             | 0,00             |
| <b>Total (exercice propre)*</b>                            | <b>1.749.846</b> | <b>4.601.530</b> | <b>1.456.672</b> | <b>2.561.670</b> | <b>3.315.971</b> |
| Exercices antérieurs                                       | 3.825.204,82     | 2.940.928,42     | 4.418.386,28     | 4.747.727,17     | 4.204.869,03     |
| Prélèvements   | 1.069.159,95     | 537.419,75       | 1.509.704,93     | 522.965,43       | 979.368,98       |
| <b>Total général*</b>                                      | <b>6.644.210</b> | <b>8.079.879</b> | <b>7.384.763</b> | <b>7.832.363</b> | <b>8.500.209</b> |

\* Montant arrondi à l'euro

## Evolution des recettes et des dépenses extraordinaires (exercice propre)



| <b>Ventilation fonctionnelle</b>                           |              |              |              |              |              |
|--|--------------|--------------|--------------|--------------|--------------|
| <b>Evolution des dépenses ordinaires (exercice propre)</b> |              |              |              |              |              |
|  | Compte       | Compte       | Compte       | Compte       | Compte       |
|  | 2018         | 2019         | 2020         | 2021         | 2022         |
| 0 Recettes et dépenses générales                           | 435.072,90   | 2.028.772,43 | 830.702,49   | 1.427.397,63 | 2.082.757,04 |
| 1 Administration générale                                  | 4.136.344,48 | 3.602.069,19 | 3.893.392,45 | 4.116.841,96 | 4.683.170,67 |
| 3 Sécurité   | 2.826.318,79 | 2.988.021,67 | 2.940.729,81 | 2.821.046,39 | 2.907.128,98 |
| 4 Voiries-communications                                   | 3.857.355,41 | 3.971.806,37 | 3.950.607,14 | 4.121.051,70 | 4.192.095,39 |
| 5 Industrie - commerce                                     | 402.824,86   | 261.146,37   | 318.567,01   | 346.896,27   | 381.704,84   |
| 6 Sylviculture- Agriculture                                | 3.109,05     | 3.169,06     | 0,00         | 0,00         | 180,00       |
| 70>75 Enseignement   | 1.459.152,83 | 1.541.748,05 | 1.501.599,21 | 1.480.964,88 | 1.411.634,44 |
| 76>77 Culture et sports                                    | 4.313.114,43 | 4.390.567,88 | 4.190.816,52 | 4.634.860,99 | 4.186.074,41 |
| 78 Radio, télévision, presse                               | 0,00         | 0,00         | 0,00         | 0,00         | 0,00         |
| 79 Culte   | 200.133,79   | 183.381,39   | 189.453,15   | 201.373,40   | 220.725,51   |
| 80>86 Action Sociale                                       | 3.682.811,94 | 3.699.669,14 | 3.890.885,75 | 3.860.418,08 | 4.171.289,63 |
| 87 Santé publique et hygiène                               | 2.559.914,05 | 2.521.662,68 | 3.249.584,91 | 3.062.279,41 | 2.932.392,17 |
| 90>92 Logement   | 53.542,49    | 61.225,39    | 56.944,46    | 58.516,09    | 62.742,28    |
| 93 Aménagement du territoire                               | 448.671,45   | 414.667,28   | 397.639,05   | 490.689,51   | 546.955,99   |

| Ventilation fonctionnelle                           |               |               |               |               |               |
|---|---------------|---------------|---------------|---------------|---------------|
| Evolution des recettes ordinaires (exercice propre) |               |               |               |               |               |
| Compte  | Compte        | Compte        | Compte        | Compte        |               |
| 2018  | 2019          | 2020          | 2021          | 2022          |               |
| 0 Recettes et dépenses générales                    | 22.270.072,13 | 24.023.001,53 | 24.132.610,25 | 24.069.771,28 | 26.668.713,65 |
| 1 Administration générale                           | 1.140.087,82  | 1.192.979,73  | 1.294.494,97  | 1.250.061,70  | 271.576,28    |
| 3 Sécurité  | 124.728,95    | 114.841,71    | 117.940,29    | 37.000,00     | 37.000,00     |
| 4 Voiries-communications                            | 175.596,24    | 190.703,62    | 265.859,08    | 248.094,50    | 24.485,40     |
| 5 Industrie - commerce                              | 1.285.565,77  | 1.112.210,78  | 1.160.592,21  | 1.036.141,33  | 1.133.592,42  |
| 6 Sylviculture- Agriculture                         | 0,00          | 0,00          | 0,00          | 0,00          | 0,00          |
| 70>75 Enseignement                                  | 852.344,83    | 885.281,11    | 776.278,63    | 725.134,99    | 761.885,68    |
| 76>77 Culture et sports                             | 677.918,11    | 733.700,14    | 647.298,20    | 761.410,91    | 589.201,77    |
| 78 Radio, télévision, presse                        | 0,00          | 0,00          | 0,00          | 0,00          | 0,00          |
| 79 Culte  | 0,00          | 0,00          | 0,00          | 0,00          | 0,00          |
| 80>86 Action Sociale                                | 208.649,38    | 175.434,73    | 209.899,09    | 203.152,44    | 162.746,90    |
| 87 Santé publique et hygiène                        | 102.764,27    | 55.987,61     | 100.269,89    | 76.655,78     | 2.849,40      |
| 90>92 Logement                                      | 9.117,10      | 10.444,03     | 9.987,93      | 9.917,34      | 375,00        |
| 93 Aménagement du territoire                        | 28.000,00     | 28.000,00     | 31.464,78     | 45.241,80     | 277.628,98    |



| Ventilation fonctionnelle                                |              |              |              |              |              |
|--|--------------|--------------|--------------|--------------|--------------|
| Evolution des dépenses extraordinaires (exercice propre) |              |              |              |              |              |
| Compte   | Compte       | Compte       | Compte       | Compte       |              |
| 2018   | 2019         | 2020         | 2021         | 2022         |              |
| 0 Recettes et dépenses générales                         | 2.006.072,19 | 150.277,91   | 386.180,91   | 1.809.852,99 | 2.326.823,94 |
| 1 Administration générale                                | 342.954,73   | 206.909,94   | 423.699,99   | 470.000,00   | 520.935,60   |
| 3 Sécurité   | 0,00         | 145.740,87   | 0,00         | 8.484,52     | 0,00         |
| 4 Voiries-communications                                 | 1.677.096,72 | 159.252,51   | 2.385.377,89 | 3.493.668,98 | 3.878.150,82 |
| 5 Industrie - commerce                                   | 0,00         | 0,00         | 0,00         | 0,00         | 0,00         |
| 6 Sylviculture- Agriculture                              | 0,00         | 0,00         | 0,00         | 0,00         | 0,00         |
| 70>75 Enseignement                                       | 91.063,42    | 1.385.146,86 | 411.585,30   | 58.809,55    | 3.652.037,47 |
| 76>77 Culture et sports                                  | 49.881,73    | 805.000,00   | 217.916,05   | 212.820,78   | 673.433,96   |
| 78 Radio, télévision, presse                             | 0,00         | 0,00         | 0,00         | 0,00         | 0,00         |
| 79 Culte   | 29.776,00    | 4.500,00     | 29.808,03    | 140.427,00   | 10.203,66    |
| 80>86 Action Sociale                                     | 0,00         | 0,00         | 0,00         | 0,00         | 0,00         |
| 87 Santé publique et hygiène                             | 136.176,84   | 531.467,56   | 598.544,36   | 285.084,71   | 238.324,36   |
| 90>92 Logement   | 0,00         | 0,00         | 0,00         | 0,00         | 0,00         |
| 93 Aménagement du territoire                             | 0,00         | 0,00         | 55.635,80    | 0,00         | 0,00         |

| <b>Ventilation fonctionnelle</b>                                |              |              |              |              |              |
|---|--------------|--------------|--------------|--------------|--------------|
| <b>Evolution des recettes extraordinaires (exercice propre)</b> |              |              |              |              |              |
|   | Compte       | Compte       | Compte       | Compte       | Compte       |
|   | 2018         | 2019         | 2020         | 2021         | 2022         |
| 0 Recettes et dépenses générales                                | 6.028.595,99 | 3.510.791,75 | 5.920.156,22 | 5.270.692,60 | 6.106.528,96 |
| 1 Administration générale                                       | 345.838,68   | 27.049,29    | 595.080,80   | 418.689,97   | 204.785,20   |
| 3 Sécurité  | 0,00         | 0,00         | 150.000,00   | 50.000,00    | 8.484,52     |
| 4 Voiries-communications  | 87.528,63    | 2.290.957,39 | 176.488,96   | 824.067,63   | 1.245.280,95 |
| 5 Industrie - commerce  | 0,00         | 0,00         | 0,00         | 0,00         | 0,00         |
| 6 Sylviculture- Agriculture                                     | 0,00         | 0,00         | 0,00         | 0,00         | 0,00         |
| 70>75 Enseignement  | 102.348,02   | 279.075,88   | 117.323,60   | 158.704,37   | 114.604,28   |
| 76>77 Culture et sports   | 15.000,00    | 789.314,20   | 29.317,53    | 589.290,26   | 585.272,24   |
| 78 Radio, télévision, presse                                    | 0,00         | 0,00         | 0,00         | 0,00         | 0,00         |
| 79 Culte  | 0,00         | 0,00         | 0,00         | 0,00         | 0,00         |
| 80>86 Action Sociale  | 0,00         | 0,00         | 0,00         | 0,00         | 0,00         |
| 87 Santé publique et hygiène                                    | 0,00         | 1.182.689,99 | 388.460,63   | 520.917,77   | 171.807,77   |
| 90>92 Logement  | 0,00         | 0,00         | 0,00         | 0,00         | 0,00         |
| 93 Aménagement du territoire                                    | 0,00         | 0,00         | 0,00         | 0,00         | 0,00         |

**BILAN****ACTIF**

## ACTIFS IMMOBILISES

|  | Codes | 2022                  | 2021                  |
|--|-------|-----------------------|-----------------------|
|  | 21/28 | <b>110.788.710,78</b> | <b>107.383.096,92</b> |
| <b>I. Immobilisations incorporelles</b>                              | 21    | 82.353,29             | 220.306,00            |
| <b>II. Immobilisations corporelles</b>                               | 22/26 | <b>91.295.205,69</b>  | <b>89.128.537,38</b>  |
| <u>Patrimoine immobilier</u>   |       |                       |                       |
| A. Terres et terrains non bâtis .....                                | 220   | 2.484.340,22          | 2.355.087,84          |
| B. Constructions et leurs terrains .....                             | 221   | 30.630.212,79         | 28.472.959,15         |
| C. Voiries .....   | 223   | 25.638.603,37         | 25.232.765,53         |
| D. Ouvrages d'art .....  | 224   | 796,74                | 775,09                |
| E. Cours et plans d'eau .....  | 226   | 1.084.110,92          | 1.069.888,29          |
| <u>Patrimoine mobilier</u>   |       |                       |                       |
| F. Mobilier, matériel, équipements et signalisation<br>routière..... | 230/3 | 1.382.672,50          | 1.074.668,68          |
| G. Patrimoine artistique et mobilier divers .....                    | 234   | 42.485,47             | 42.485,47             |
| <u>Autres immobilisations corporelles</u>                            |       |                       |                       |
| H. Immobilisations en cours d'exécution .....                        | 24    | 30.031.983,68         | 30.879.907,33         |
| I. Droits réels d'emphythéoses et superficies.....                   | 261   | 0,00                  | 0,00                  |
| J. Immobilisations en location-financement .....                     | 262/3 | 0,00                  | 0,00                  |
| <b>III. Subsidés d'investissements accordés</b>                      | 25    | <b>724.782,38</b>     | <b>1.000.471,22</b>   |
| A. Aux entreprises privées .....                                     | 251   | 0,00                  | 0,00                  |
| B. Aux ménages, ASBL et autres organismes .....                      | 252   | 0,00                  | 0,00                  |
| C. A l'Autorité supérieure.....                                      | 254   | 0,00                  | 0,00                  |
| D. Aux autres pouvoirs publics .....                                 | 256   | 724.782,38            | 1.000.471,22          |
| <b>IV. Promesses de subsidés à recevoir, prêts</b>                   | 27    | <b>5.506.162,01</b>   | <b>3.955.683,49</b>   |
| A. Promesse de subsidés à recevoir.....                              | 270/4 | 5.449.569,30          | 3.884.090,78          |
| B. Prêts accordés .....  | 275   | 56.592,71             | 71.592,71             |
| <b>V. Immobilisations financières</b>                                | 28    | <b>13.180.207,41</b>  | <b>13.078.098,83</b>  |
| A. Participations et titres à revenus fixes .....                    | 282/5 | 13.180.207,41         | 13.078.098,83         |
| B. Cautionnements versés à plus d'un an .....                        | 288   | 0,00                  | 0,00                  |
| ACTIFS CIRCULANTS  | 30/58 | <b>13.718.655,86</b>  | <b>13.859.427,21</b>  |
| <b>VI. Stocks</b>  | 301   | <b>0,00</b>           | 0,00                  |
| <b>VII. Créances à un an au plus</b>                                 | 40/42 | <b>4.984.499,97</b>   | <b>5.810.201,14</b>   |
| A. Débiteurs .....   | 40    | 2.039.224,39          | 1.786.130,43          |
| B. Autres créances.....  | 41/42 | 2.945.275,58          | 4.024.070,71          |
| 1. T.V.A. et taxes additionnelles .....                              | 411/2 | 970.892,08            | 827.569,76            |
| 2. Subsidés, dons et legs et emprunts .....                          | 413   | 1.269.874,47          | 2.541.815,83          |
| 3. Intérêts, dividendes et ristournes .....                          | 415   | 31.677,96             | 23.679,75             |
| 4. Créances diverses .....   | 416/8 | 160.292,92            | 120.019,10            |
| C. Récupérations des remboursements d'emprunts.....                  | 4251  | 287.678,15            | 285.986,27            |
| D. Récupération des prêts.....                                       | 425/8 | 224.860,00            | 225.000,00            |
| <b>VIII. Opérations pour compte de tiers</b>                         | 48/A  | 0                     | 0                     |
| <b>IX. Comptes financiers</b>  | 55/58 | <b>8.734.155,89</b>   | <b>8.049.226,07</b>   |
| A. Placements de trésorerie à un an au plus .....                    | 553   | 83.380,35             | 85.058,51             |
| B. Valeurs disponibles .....   | 55    | 8.670.210,60          | 7.979.399,04          |
| C. Paiements en cours.....   | 56/8  | -19.435,06            | -15.231,48            |
| <b>X. Comptes de régularisation et d'attente</b>                     | 49/A  | <b>108.436,49</b>     | <b>81.463,97</b>      |
| <b>TOTAL DE L'ACTIF</b>  | 21/58 | <b>124.615.803,13</b> | <b>121.323.988,10</b> |

**BILAN****PASSIF**

## FONDS PROPRES

|  | Codes | 2022                  | 2021                  |
|--|-------|-----------------------|-----------------------|
|  | 10/16 | <b>92.515.341,19</b>  | <b>86.695.018,92</b>  |
| <b>I'. Capital</b>                                       | 10    | <b>21.436.761,27</b>  | <b>21.436.761,27</b>  |
| <b>II'. Résultats capitalisés</b>                        | 12    | <b>0,00</b>           | <b>0,00</b>           |
| <b>III'. Résultats reportés</b>                          | 13    | <b>46.031.514,39</b>  | <b>43.870.835,19</b>  |
| A'. Des exercices antérieurs.....                        | 1301  | 43.754.125,13         | 39.391.274,53         |
| B'. De l'exercice précédent.....                         | 1302  | 116.710,06            | 4.362.850,60          |
| C'. Du dernier exercice.....                             | 1303  | 2.160.679,20          | 116.710,06            |
| <b>IV'. Réserves</b>                                     | 14    | <b>3.564.618,34</b>   | <b>3.210.080,48</b>   |
| A'. Fonds de réserve ordinaire.....                      | 14104 | 0,00                  | 1.000.000,00          |
| B'. Fonds de réserve extraordinaire.....                 | 14105 | 3.564.618,34          | 2.210.080,48          |
| <b>V'. Subsidés d'investissement, dons et legs reçus</b> | 15    | <b>17.228.347,44</b>  | <b>15.594.444,22</b>  |
| A'. Des entreprises privées .....                        | 151   | 3.794.823,97          | 3.911.183,84          |
| B'. Des ménages, des A.S.B.L. et autres organismes ..... | 152   | 92.719,84             | 103.022,05            |
| C'. De l'Autorité supérieure .....                       | 154   | 9.352.997,24          | 7.649.249,24          |
| D'. Des autres pouvoirs publics .....                    | 156   | 3.987.806,39          | 3.930.989,09          |
| <b>VI'. Provisions pour risques et charges</b>           | 16    | <b>4.254.099,75</b>   | <b>2.582.897,76</b>   |
| DETTES   | 17/49 | <b>32.068.511,96</b>  | <b>34.527.342,75</b>  |
| <b>VII'. Dettes à plus d'un an</b>                       | 17    | <b>27.815.703,71</b>  | <b>28.955.115,70</b>  |
| A'. Emprunts à charge de la commune .....                | 171/5 | 25.000.043,89         | 25.909.142,81         |
| B'. Emprunts à charge de l'Autorité supérieure.....      | 1714  | 2.815.659,82          | 3.045.972,89          |
| C'. Emprunts à charge de tiers.....                      | 172   | 0,00                  | 0,00                  |
| D'. Dettes de location-financement.....                  | 174   | 0,00                  | 0,00                  |
| E'. Emprunts publics .....                               | 176   | 0,00                  | 0,00                  |
| F'. Dettes diverses à plus d'un an.....                  | 177   | 0,00                  | 0,00                  |
| G'. Garanties reçues à plus d'un an.....                 | 178   | 0,00                  | 0,00                  |
| <b>VIII'. Dettes à un an au plus</b>                     | 43/6  | <b>5.525.553,49</b>   | <b>5.830.171,43</b>   |
| A'. Dettes financières.....                              | 43    | 3.402.786,48          | 4.550.099,65          |
| 1'. Remboursements d'emprunts .....                      | 435   | 3.229.742,34          | 4.388.723,42          |
| 2'. Charges financières des emprunts .....               | 436   | 172.725,93            | 161.022,28            |
| 3'. Dettes sur comptes-courants.....                     | 433   | 318,21                | 353,95                |
| B'. Dettes commerciales .....                            | 44    | 738.487,80            | 517.565,19            |
| C'. Dettes fiscales, salariales et sociales .....        | 45    | 557.809,19            | 96.272,21             |
| D'. Dettes diverses .....                                | 464/7 | 826.470,02            | 666.234,38            |
| <b>IX'. Opérations pour compte de tiers</b>              | 48/P  | <b>-1.272.745,24</b>  | <b>-257.944,38</b>    |
| <b>X'. Comptes de régularisation et d'attente</b>        | 49/P  | <b>31.949,98</b>      | <b>101.626,43</b>     |
| <b>TOTAL DU PASSIF</b>                                   | 10/49 | <b>124.615.803,13</b> | <b>121.323.988,10</b> |

**COMPTE DE RESULTATS**

|  | Codes | 2022                 | 2021                 |
|--|-------|----------------------|----------------------|
| <b>I. Charges courantes</b>  |       |                      |                      |
| A. Achats de matières .....  | 60    | 926.099,14           | 737.879,29           |
| B. Services et biens d'exploitation .....  | 61    | 2.634.345,34         | 2.536.928,62         |
| C. Frais de personnel .....  | 62    | 9.626.823,40         | 9.294.509,89         |
| D. Subsidés d'exploitation accordés .....  | 63    | 9.404.634,71         | 9.203.609,72         |
| E. Remboursements des emprunts .....   | 64    | 2.574.528,01         | 3.195.390,63         |
| F. Charges financières   | 65    | 890.691,97           | 874.465,23           |
| a. Charges financières des emprunts .....  | 651/6 | 854.823,69           | 834.760,14           |
| b. Charges financières diverses .....  | 657   | 35.354,72            | 39.155,23            |
| c. Frais de la gestion financière .....  | 658   | 513,56               | 549,86               |
| <b>II. Sous-total (charges courantes)</b>  | 60/65 | <b>26.057.122,57</b> | <b>25.842.783,38</b> |
| <b>III. Boni courant (II' - II)</b>  |       | <b>1.250.963,03</b>  | <b>0,00</b>          |
| <b>IV. Charges résultant de la variation normale des valeurs de bilan, redressements et provisions</b> |       |                      |                      |
| A. Dotations aux amortissements .....  | 660   | 2.055.305,82         | 1.862.396,81         |
| B. Réductions annuelles de valeurs .....   | 661   | 0,00                 | 0,00                 |
| C. Réductions et variations des stocks .....   | 662/4 | 0,00                 | 0,00                 |
| D. Redressement des récupérations des remboursements d'emprunts .....                                  | 665   | 228.955,95           | 227.627,59           |
| E. Provisions pour risques et charges .....  | 666   | 1.671.201,99         | 0,00                 |
| F. Dotations aux amortissements des subsidés d'investissement accordés .....                           | 667   | 275.688,84           | 278.928,79           |
| <b>V. Sous-total (charges non décaissées)</b>  | 66    | <b>4.231.152,60</b>  | <b>2.368.953,19</b>  |
| <b>VI. Total des charges d'exploitation (II + V)</b>   | 60/66 | <b>30.288.275,17</b> | <b>28.211.736,57</b> |
| <b>VII. Boni d'exploitation (VI' - VI)</b>   |       | 2.347.131,53         | 2.290.217,96         |
| <b>VIII. Charges exceptionnelles</b>   |       |                      |                      |
| A. Du service ordinaire .....  | 671   | 94.290,75            | 103.531,21           |
| B. Du service extraordinaire .....   | 672   | -32.266,34           | 98.000,00            |
| C. Charges exceptionnelles non budgétées .....   | 673   | 0,00                 | 0,00                 |
| <b>Sous-total (charges exceptionnelles)</b>  | 67    | <b>62.024,41</b>     | <b>201.531,21</b>    |
| <b>IX. Dotations aux réserves</b>  |       |                      |                      |
| A. Du service ordinaire .....  | 685   | 7.082,90             | 1.000.000,00         |
| B. Du service extraordinaire .....   | 686   | 2.326.823,94         | 1.809.852,99         |
| <b>Sous-total des dotations aux réserves</b>   | 68    | <b>2.333.906,84</b>  | <b>2.809.852,99</b>  |
| <b>X. Total des charges exceptionnelles et des dotations aux réserves (VIII + IX)</b>                  | 67/68 | 2.395.931,25         | 3.011.384,20         |
| <b>XI. Boni exceptionnel (X' - X)</b>  |       | <b>0,00</b>          | <b>0,00</b>          |
| <b>XII. Total des charges (VI + X)</b>   |       | <b>32.684.206,42</b> | <b>31.223.120,77</b> |
| <b>XIII. Boni de l'exercice (XII' - XII)</b>   |       | <b>2.160.679,20</b>  | <b>116.710,06</b>    |
| <b>XIV. Affectation des bonis (XIII)</b>   |       |                      |                      |
| A. Boni d'exploitation à reporter au bilan .....   | 69201 | 2.347.131,53         | 2.290.217,96         |
| B. Boni exceptionnel à reporter au bilan .....   | 69202 | 0,00                 | 0,00                 |
| <b>Sous-total (affectation des résultats)</b>  | 69    | <b>2.347.131,53</b>  | <b>2.290.217,96</b>  |
| <b>XV. Contrôle de balance (XII + XIV = XV')</b>   |       | <b>35.031.337,95</b> | <b>33.513.338,73</b> |

| <b>COMPTE DE RESULTATS</b>   |              |                      |                      |
|--|--------------|----------------------|----------------------|
|  | <b>Codes</b> | <b>2022</b>          | <b>2021</b>          |
| <b>I'. Produits courants</b>   |              |                      |                      |
| A'. Produits de la fiscalité .....   | 70           | 17.065.427,00        | 15.511.995,93        |
| B'. Produits d'exploitation .....  | 71           | 1.013.040,09         | 859.234,53           |
| C'. Subsidés d'exploitation reçus et récupérations de charges de personnel .....                             | 72/73        | 8.056.468,92         | 7.439.045,07         |
| D'. Récupération des remboursements d'emprunts .....   | 74           | 228.955,95           | 227.627,59           |
| E'. Produits financiers  | 75           | <b>944.193,64</b>    | <b>672.534,57</b>    |
| a'. Récupération des charges financières des emprunts et des prêts accordés .....                            | 751/5        | 96.679,31            | 90.151,82            |
| b'. Produits financiers divers .....   | 754/7        | 847.514,33           | 582.382,75           |
| <b>II'. Sous-total (produits courants)</b>   | 70/75        | <b>27.308.085,60</b> | <b>24.710.437,69</b> |
| <b>III'. Mali courant (II - II')</b>   |              | <b>0,00</b>          | <b>1.132.345,69</b>  |
| <b>IV'. Produits résultant de la variation normale des valeurs de bilan, redressements, travaux internes</b> |              |                      |                      |
| A'. Plus-values annuelles .....  | 761          | 2.168.981,66         | 2.004.678,18         |
| B'. Variations des stocks .....  | 764          | 0,00                 | 0,00                 |
| C'. Redressement des cptes des remb. des emprunts .....  | 765          | 2.574.528,01         | 3.195.390,63         |
| D'. Réductions des subsides d'investissement, des dons et legs obtenus                                       | 767          | 583.811,43           | 591.448,03           |
| E'. Travaux internes passés à l'immobilisé .....   | 769          | 0,00                 | 0,00                 |
| <b>V'. Sous-total (produits non encaissés)</b>   | 76           | <b>5.327.321,10</b>  | <b>5.791.516,84</b>  |
| <b>VI'. Total des produits d'exploitation (II' + V')</b>   | 70/76        | <b>32.635.406,70</b> | <b>30.501.954,53</b> |
| <b>VII'. Mali d'exploitation (VI - VI')</b>  |              | <b>0,00</b>          | <b>0,00</b>          |
| <b>VIII'. Produits exceptionnels</b>   |              |                      |                      |
| A'. Du service ordinaire .....   | 771          | 139.643,33           | 14.140,05            |
| B'. Du service extraordinaire .....  | 772          | 90.466,61            | 770,82               |
| C'. Produits exceptionnels non budgétés .....  | 773          | 0,00                 | 0,00                 |
| <b>Sous-total (produits exceptionnels)</b>   | 77           | <b>230.109,94</b>    | <b>14.910,87</b>     |
| <b>IX'. Prélèvements sur les réserves</b>  |              |                      |                      |
| A'. Du service ordinaire .....   | 785          | 1.000.000,00         | 300.000,00           |
| B'. Du service extraordinaire .....  | 786          | 979.368,98           | 522.965,43           |
| <b>Sous-total des prélèvements sur réserves</b>  | 78           | <b>1.979.368,98</b>  | <b>822.965,43</b>    |
| <b>X'. Total des produits exceptionnels et des prélèvements sur réserves (VIII' + IX')</b>                   | 77/78        | <b>2.209.478,92</b>  | <b>837.876,30</b>    |
| <b>XI'. Mali exceptionnel (X - X')</b>   |              | <b>186.452,33</b>    | <b>2.173.507,90</b>  |
| <b>XII'. Total des produits (VI' + X')</b>   |              | <b>34.844.885,62</b> | <b>31.339.830,83</b> |
| <b>XIII'. Mali de l'exercice (XII - XII')</b>  |              | <b>0,00</b>          | <b>0,00</b>          |
| <b>XIV'. Affectation des malis (XIII')</b>   |              |                      |                      |
| A'. Mali d'exploitation à reporter au bilan .....  | 79201        | 0,00                 | 0,00                 |
| B'. Mali exceptionnel à reporter au bilan .....  | 79202        | 186.452,33           | 2.173.507,90         |
| <b>Sous-total (affectation des résultats)</b>  | 79           | <b>186.452,33</b>    | <b>2.173.507,90</b>  |
| <b>XV'. Contrôle de balance (XII' + XIV' = XV)</b>   |              | <b>35.031.337,95</b> | <b>33.513.338,73</b> |

## Commentaires

## Glossaire

### Termes

### Définitions:

|                          |   |
|--------------------------|---|
| Exercice propre          | L'exercice du document allant du 1er janvier au 31 décembre   |
| Exercices antérieurs     | Les opérations antérieures à l'exercice propre  |
| Résultat global          | Le boni ou le mali de l'exercice propre cumulé avec celui des exercices antérieurs  |
| Dépenses de transfert    | Dépenses effectuées à destination de tiers à la commune (d'autres institutions, organismes, ménages ..)   |
| Recettes de transfert    | Recettes en provenance de tiers ( subsides, taxes, ... )  |
| Recettes de prestation   | Recettes découlant de services payants rendus par la commune, de locations, de droits d'entrée ...  |
| Dépenses de prélèvements | Sommes prélevées sur les excédents budgétaires par la commune pour alimenter des fonds de réserves ordinaires ou extraordinaires (pour financer des dépenses d'investissement sur fonds propres ) ou des provisions ( pour faire face à des charges futures importantes ) |
| Recettes de prélèvements | Utilisation des fonds de réserve et des provisions (constitués au moyen des dépenses de prélèvement)  |
| Ordinaire                | Les recettes et dépenses nécessaires au fonctionnement de la commune (taxes, subventions , salaires,électricité,fournitures,...)  |
| Extraordinaire           | Les dépenses et leurs moyens de financement afférentes aux investissements ( travaux importants, rénovations, achat de matériel et de véhicules etc ... )   |