



SYNTHÈSE du BUDGET

(avec M. B. approuvées)

Module informatisé de publication des budgets annuels



Commune de : **BRAINE-LE-COMTE**

Adresse de l'administration:

Date d'arrêt de la M.B. par le conseil:

Date d'approbation de la Tutelle:

Type document:

Exercice:

Directeur Général: Bernard ANTOINE

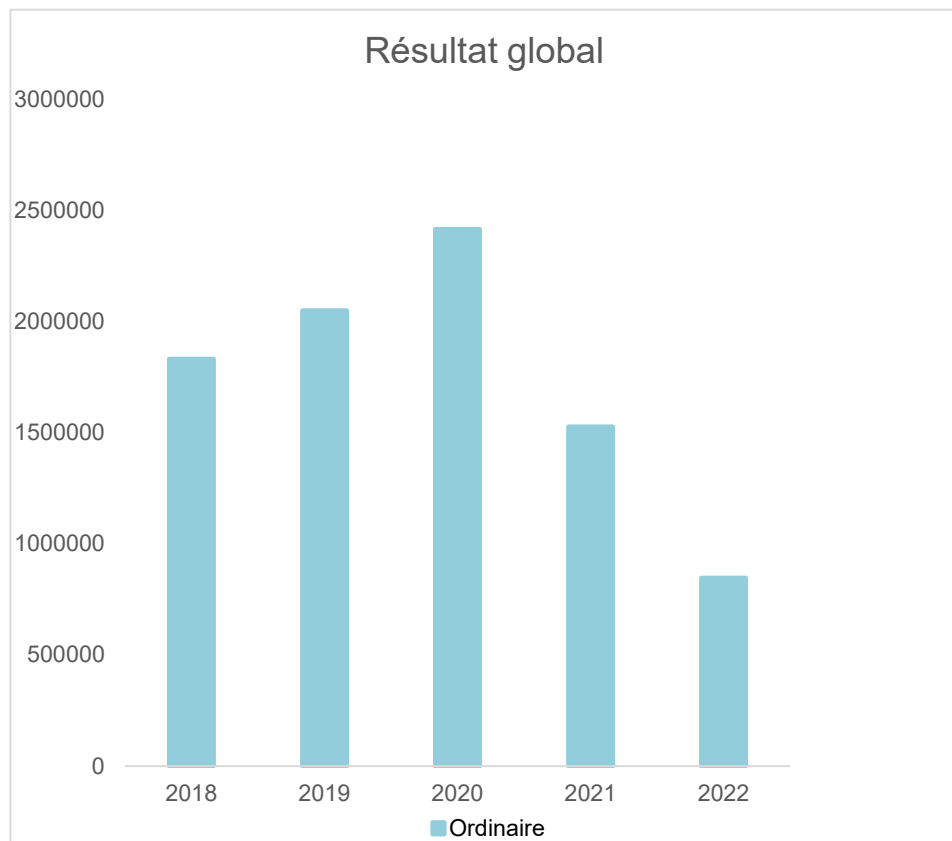
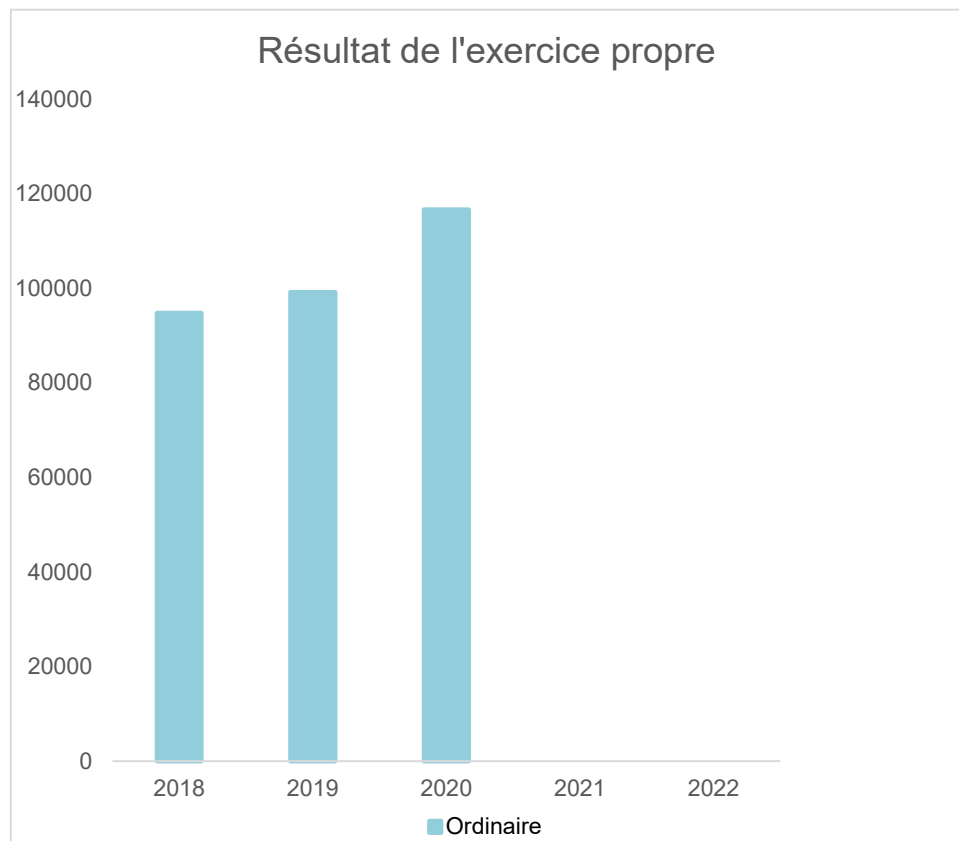
Tél: 067551410
Fax:
Email: bernard.antoine@7090.be

Directeur Financier: Carole LOUIS

Tél: 067551425
Fax:
Email: carole.louis@7090.be

Evolution du résultat budgétaire ordinaire					
	BUDGET	BUDGET	BUDGET	BUDGET	BUDGET
Exercices:	2018	2019	2020	2021	2022
Résultats Exercice Propre*	94.802	99.238	116.690	0	0
Résultat global* (avec exercices antérieurs et prélèvements)	1.832.518	2.049.400	2.416.137	1.527.178	846.494

* Montant arrondi à l'euro



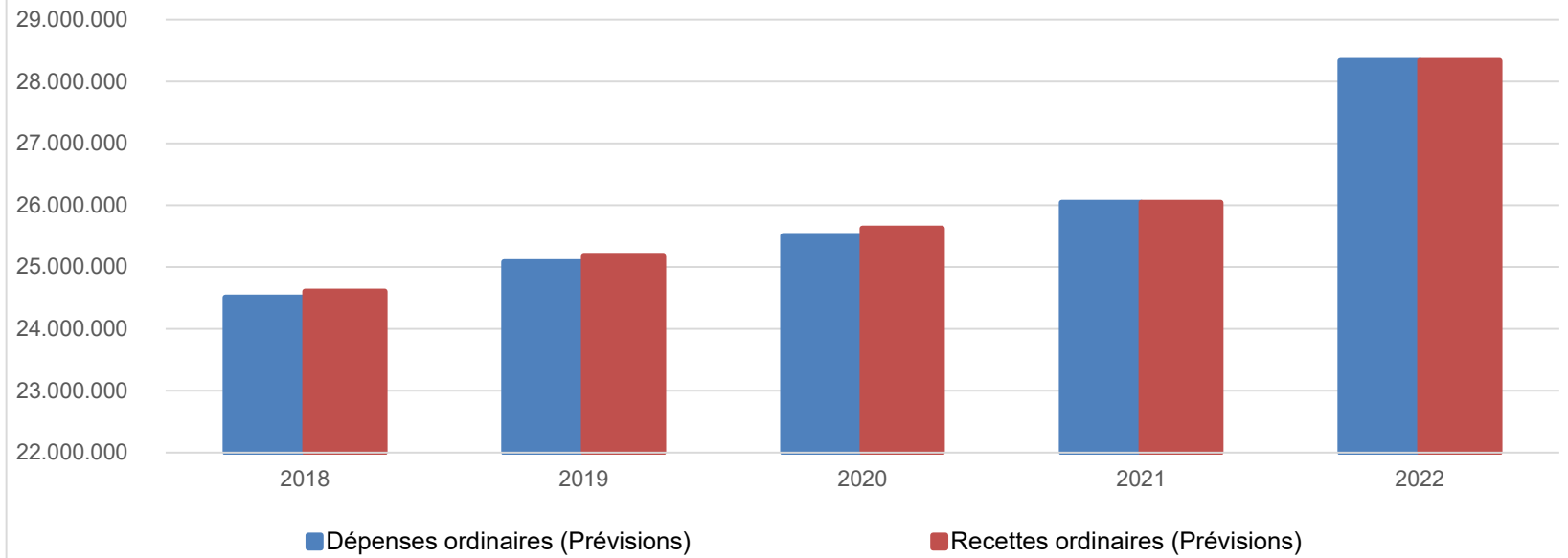
Ventilation économique des dépenses et des recettes ordinaires					
	BUDGET	BUDGET	BUDGET	BUDGET	BUDGET
	Dépenses ordinaires (Prévisions)				
Exercices:	2018	2019	2020	2021	2022
Personnel	8.326.669,36	8.324.680,92	8.559.265,62	9.016.102,54	9.556.569,61
Fonctionnement	3.845.452,07	4.030.385,28	3.778.787,26	3.662.725,45	3.997.011,60
Transferts	7.688.981,13	7.922.619,22	9.021.326,75	9.261.305,33	9.556.790,80
Dette	4.499.354,99	4.240.292,27	4.047.282,85	4.103.861,81	3.554.620,74
Prélèvements (hors 060)	150.000,00	565.140,00	100.000,00	0,00	1.671.201,99
Total (exercice propre)*	24.510.458	25.083.118	25.506.662	26.043.995	28.336.195
Exercices antérieurs	116.490,84	141.068,29	271.268,21	430.154,38	248.601,92
Prélèvements	0,00	300.000,00	0,00	1.000.000,00	7.082,90
Total général*	24.626.948	25.524.186	25.777.931	27.474.150	28.591.880

* Montant arrondi à l'euro

Recettes ordinaires (Prévisions)					
Exercices:	2018	2019	2020	2021	2022
Prestation	985.048,99	994.403,75	983.069,98	954.781,40	978.100,51
Transferts	22.892.512,66	23.495.888,05	23.948.474,00	24.115.222,35	25.506.436,73
Dette	693.173,33	692.064,00	691.808,50	646.747,50	851.657,50
Prélèvements	34.525,00	0,00	0,00	327.243,88	1.000.000,00
Total (exercice propre)*	24.605.260	25.182.356	25.623.352	26.043.995	28.336.195
Exercices antérieurs	1.854.206,39	2.391.229,92	2.570.714,94	2.957.332,54	1.102.178,41
Prélèvements	0,00	0,00	0,00	0,00	0,00
Total général*	26.459.466	27.573.586	28.194.067	29.001.328	29.438.373

* Montant arrondi à l'euro

Evolution des recettes et des dépenses ordinaires (exercice propre)



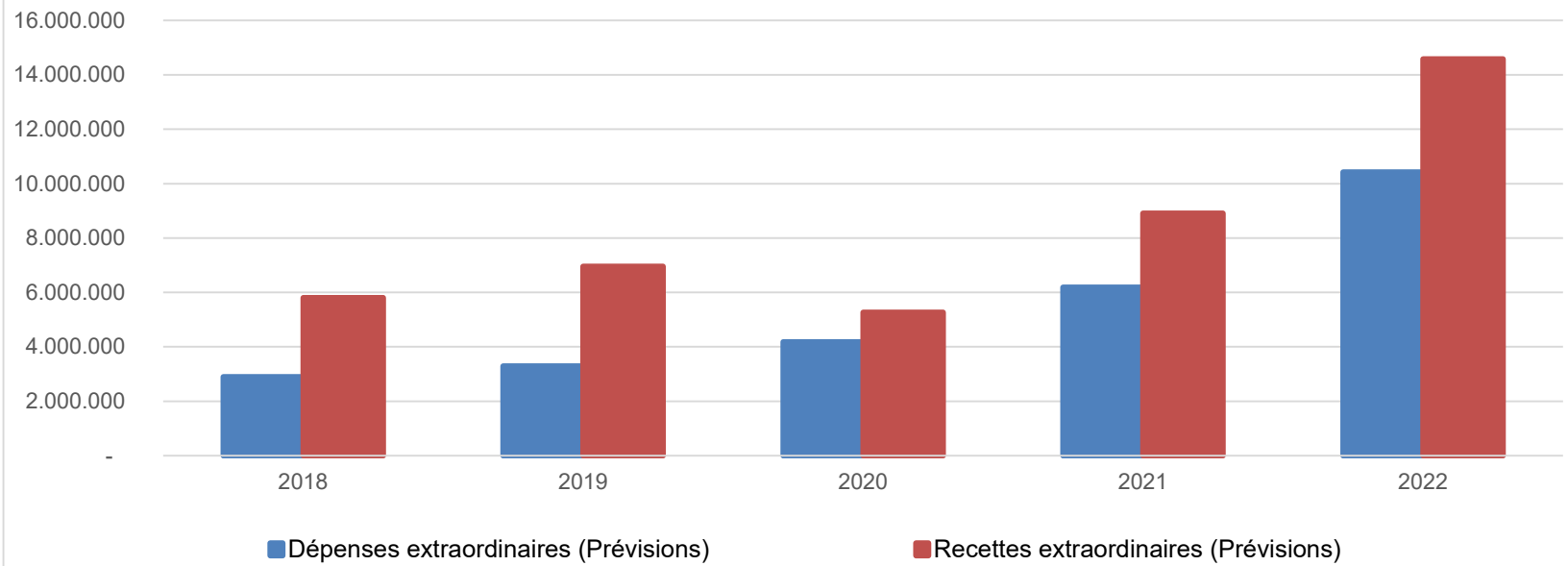
Ventilation économique des dépenses et des recettes extraordinaires					
	BUDGET	BUDGET	BUDGET	BUDGET	BUDGET
	Dépenses extraordinaires (Prévisions)				
Exercices:	2018	2019	2020	2021	2022
Transferts	29.821,00	754.500,00	51.500,00	210.427,00	2.470,00
Investissements	2.793.730,26	2.465.290,00	4.050.430,00	5.893.251,00	10.333.069,00
Dette	74.115,00	75.005,00	75.005,00	85.490,00	85.290,00
Prélèvements	0,00	0,00	0,00	0,00	0,00
	0,00	0,00	0,00	0,00	0,00
Total (exercice propre)*	2.897.666	3.294.795	4.176.935	6.189.168	10.420.829
Exercices antérieurs	2.052.250,70	3.771.350,38	1.574.629,04	2.012.540,84	3.895.666,75
Prélèvements	1.214.636,97	150.277,91	386.188,66	995.276,27	1.094.796,78
Total général*	6.164.554	7.216.423	6.137.753	9.196.985	15.411.293

* Montant arrondi à l'euro

Recettes extraordinaires (Prévisions)					
Exercices:	2018	2019	2020	2021	2022
Transferts	2.046.265,00	2.443.213,58	604.450,00	259.500,00	2.287.858,22
Investissements	150.000,00	0,00	205.000,00	70.000,00	0,00
Dette	3.607.176,98	4.515.398,47	4.461.416,45	8.579.554,14	12.297.175,13
Prélèvements	0,00	0,00	0,00	0,00	0,00
Total (exercice propre)*	5.803.442	6.958.612	5.270.866	8.909.054	14.585.033
Exercices antérieurs	0,00	0,00	7,75	0,00	0,00
Prélèvements	1.086.871,81	669.460,00	1.587.590,96	662.980,61	1.543.989,36
Total général*	6.890.314	7.628.072	6.858.465	9.572.035	16.129.023

* Montant arrondi à l'euro

Evolution des recettes et des dépenses extraordinaires (exercice propre)



Ventilation fonctionnelle					
Evolution des dépenses ordinaires (exercice propre)					
	BUDGET	BUDGET	BUDGET	BUDGET	BUDGET
	2018	2019	2020	2021	2022
0 Recettes et dépenses générales	424.741,62	684.485,99	478.410,33	1.413.536,75	2.122.784,70
1 Administration générale	4.046.150,50	4.297.295,81	4.015.442,98	4.150.885,95	4.776.115,23
3 Sécurité	2.827.448,95	2.990.237,47	2.944.436,11	2.824.862,31	2.912.384,82
4 Voiries-communications	4.010.360,31	4.052.843,20	4.045.203,48	4.185.489,40	4.315.945,15
5 Industrie - commerce	260.171,13	265.210,50	322.709,20	351.607,75	382.052,75
6 Sylviculture- Agriculture	3.499,05	3.319,06	920,00	320,00	320,00
70>75 Enseignement	1.550.150,72	1.631.662,66	1.636.981,10	1.608.313,04	1.489.892,07
76>77 Culture et sports	4.386.178,47	4.446.941,33	4.235.174,29	4.706.459,78	4.257.576,88
78 Radio, télévision, presse	0,00	0,00	0,00	0,00	0,00
79 Culte	204.568,98	183.425,18	188.573,50	201.477,50	220.829,61
80>86 Action Sociale	3.662.479,30	3.710.259,03	3.892.766,55	3.881.823,07	4.194.662,13
87 Santé publique et hygiène	2.625.742,61	2.635.295,35	3.285.278,87	3.163.995,64	3.058.566,38
90>92 Logement	58.921,55	65.791,26	62.556,55	63.371,55	67.131,55
93 Aménagement du territoire	450.044,36	416.350,85	398.209,52	491.852,39	545.016,37

Ventilation fonctionnelle					
Evolution des recettes ordinaires (exercice propre)					
	BUDGET	BUDGET	BUDGET	BUDGET	BUDGET
	2018	2019	2020	2021	2022
0 Recettes et dépenses générales	21.724.491,71	22.812.615,24	23.381.791,24	24.067.451,72	26.016.656,92
1 Administration générale	1.136.902,98	1.157.388,92	1.201.116,92	1.268.107,19	275.338,25
3 Sécurité	124.604,20	115.053,34	116.363,76	37.000,00	37.000,00
4 Voiries-communications	179.763,00	190.295,00	268.175,50	257.339,03	30.010,13
5 Industrie - commerce	1.193.552,89	1.187.000,75	1.205.232,12	1.161.382,40	1.172.079,01
6 Sylviculture- Agriculture	0,00	0,00	0,00	0,00	0,00
70>75 Enseignement	775.595,66	849.874,62	880.596,77	862.839,53	734.994,17
76>77 Culture et sports	719.675,52	728.938,21	658.902,46	806.437,63	591.848,32
78 Radio, télévision, presse	0,00	0,00	0,00	0,00	0,00
79 Culte	0,00	0,00	0,00	0,00	0,00
80>86 Action Sociale	201.127,77	167.454,00	189.724,02	198.565,00	155.948,24
87 Santé publique et hygiène	97.930,00	57.580,00	102.338,72	62.508,60	3.300,00
90>92 Logement	13.270,00	14.433,00	14.477,50	14.662,50	4.837,50
93 Aménagement du territoire	31.080,00	33.580,00	35.880,00	55.990,00	245.080,00

Ventilation fonctionnelle					
Evolution des dépenses extraordinaires (exercice propre)					
	BUDGET	BUDGET	BUDGET	BUDGET	BUDGET
	2018	2019	2020	2021	2022
0 Recettes et dépenses générales	3.040.755,59	3.301.063,29	1.931.731,74	2.679.342,11	4.922.193,64
1 Administration générale	698.000,00	230.500,00	433.700,00	521.000,00	856.300,00
3 Sécurité	0,00	150.000,00	0,00	8.500,00	50.000,00
4 Voiries-communications	1.677.230,26	226.300,00	2.393.230,00	3.852.851,00	4.365.500,00
5 Industrie - commerce	0,00	0,00	0,00	0,00	0,00
6 Sylviculture- Agriculture	0,00	0,00	0,00	0,00	0,00
70>75 Enseignement	6.000,00	1.309.240,00	426.500,00	409.300,00	3.661.669,00
76>77 Culture et sports	50.000,00	820.000,00	218.000,00	215.000,00	1.135.000,00
78 Radio, télévision, presse	0,00	0,00	0,00	0,00	0,00
79 Culte	29.821,00	4.500,00	38.500,00	170.427,00	42.470,00
80>86 Action Sociale	0,00	0,00	0,00	0,00	0,00
87 Santé publique et hygiène	436.615,00	554.255,00	608.005,00	1.012.090,00	309.890,00
90>92 Logement	0,00	0,00	0,00	0,00	0,00
93 Aménagement du territoire	0,00	0,00	59.000,00	0,00	0,00

Ventilation fonctionnelle					
Evolution des recettes extraordinaires (exercice propre)					
	BUDGET	BUDGET	BUDGET	BUDGET	BUDGET
	2018	2019	2020	2021	2022
0 Recettes et dépenses générales	1.344.566,81	701.903,58	1.587.590,96	662.980,61	2.529.725,64
1 Administration générale	876.629,74	193.030,45	718.795,68	466.565,23	827.000,00
3 Sécurité	0,00	150.000,00	150.000,00	0,00	58.500,00
4 Voiries-communications	2.028.389,12	2.486.919,03	1.541.175,64	5.134.862,03	7.337.904,22
5 Industrie - commerce	0,00	0,00	0,00	0,00	0,00
6 Sylviculture- Agriculture	0,00	0,00	0,00	0,00	0,00
70>75 Enseignement	468.090,46	1.379.023,76	1.883.258,67	1.159.936,46	3.746.998,01
76>77 Culture et sports	75.000,00	827.401,73	166.087,53	358.000,00	591.249,42
78 Radio, télévision, presse	0,00	0,00	0,00	0,00	0,00
79 Culte	237.037,01	4.432,38	4.432,38	124.927,00	124.927,00
80>86 Action Sociale	0,00	0,00	0,00	0,00	0,00
87 Santé publique et hygiène	1.860.495,65	1.885.256,12	791.011,55	1.648.763,42	896.718,42
90>92 Logement	0,00	0,00	0,00	0,00	0,00
93 Aménagement du territoire	105,00	105,00	16.105,00	16.000,00	16.000,00

Commentaires

Glossaire

Termes

Définitions:

Exercice propre	L'exercice du document allant du 1er janvier au 31 décembre
Exercices antérieurs	Les opérations antérieures à l'exercice propre
Résultat global	Le boni ou le mali de l'exercice propre cumulé avec celui des exercices antérieurs
Dépenses de transfert	Dépenses effectuées à destination de tiers à la commune (d'autres institutions, organismes, ménages ..)
Recettes de transfert	Recettes en provenance de tiers (subsides, taxes, ...)
Recettes de prestation	Recettes découlant de services payants rendus par la commune, de locations, de droits d'entrée ...
Dépenses de prélèvements	Sommes prélevées sur les excédents budgétaires par la commune pour alimenter des fonds de réserves ordinaires ou extraordinaires (pour financer des dépenses d'investissement sur fonds propres) ou des provisions (pour faire face à des charges futures importantes)
Recettes de prélèvements	Utilisation des fonds de réserve et des provisions (constitués au moyen des dépenses de prélèvement)
Ordinaire	Les recettes et dépenses nécessaires au fonctionnement de la commune (taxes, subventions , salaires,électricité,fournitures,...)
Extraordinaire	Les dépenses et leurs moyens de financement afférentes aux investissements (travaux importants, rénovations, achat de matériel et de véhicules etc ...)