






**COMMUNE DE BRAINE-LE-COMTE**  
**SCHEMA DE STRUCTURE COMMUNAL**  
**situation existante de fait**




**PRINCIPALES INFRASTRUCTURES TECHNIQUES**  
 réseau de distribution d'électricité et de gaz

9

**RESEAU DE DISTRIBUTION D'ELECTRICITE**

- BASSE TENSION 220-400 V**  
**MOYENNE TENSION 11 KV-15 KV**
-  AERIEN
  -  SOUTERRAIN
- HAUTE TENSION 70 KV-150 KV**
-  AERIEN

**RESEAU DE DISTRIBUTION DE GAZ**

- DISTRIBUTION**
-  BASSE PRESSION
  -  MOYENNE PRESSION
- TRANSPORT**
-  EXISTANT

**FOND**

- SOURCES**
- Cours d'eau : DGRNE
  - Ane d'irrigation : MIET
  - SEDILEC-DISTRIGAZ
  - ELECTRABEL

échelle : 1:15.000



date: décembre 2008

**AMENAGEMENT**

SPATIAL PLANNING  
 ENVIRONNEMENT

Partner of Clever&Pinon in ACPgroup

Chaussée de la Hulpe 177/5 - 1170 Bruxelles  
 Terhulpanzterweg, 177/5 - 1170 Brussel  
 tel : 02 639 63 00 - fax : 02 640 19 90  
 Mail : amenagement@acpgroup.be  
 website : http://www.acpgroup.be

